

**ЖИТОМИРСЬКИЙ ОБЛАСНИЙ ЦЕНТР  
НАРОДНОЇ ТВОРЧОСТІ**

**КЛУБНА ЖИТОМИРЩИНА В ЦИФРАХ  
(2011 -2016рр.)**

**м. Житомир  
2017 рік**

## **ВСТУПНЕ СЛОВО**

Статистична збірка дає довідкову порівняльну інформацію про клубну галузь Житомирщини за період 2011-2016 рр. Обласний Центр народної творчості, використовуючи «Основні показники роботи установ культури Житомирської області за 2011-2016 роки», щорічно аналізує стан роботи в клубах та будинках культури області, простежує динаміку їх діяльності.

Дана збірка розрахована на спеціалістів у клубній галузі, а також буде корисна працівникам органів влади та управління.

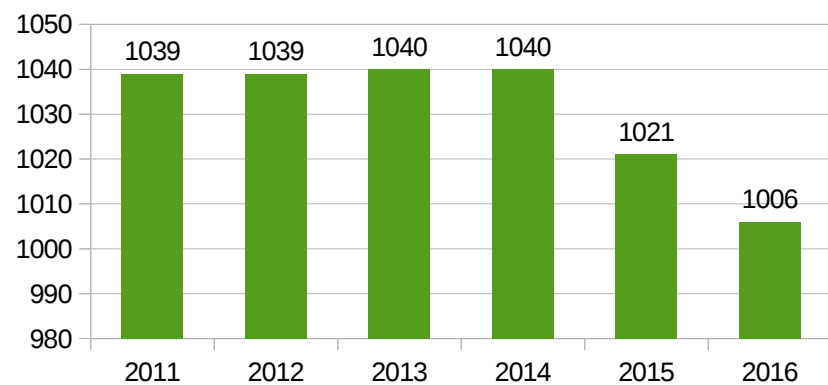
## Зміст

- |   |               |
|---|---------------|
| 1. Мережа клубних закладів системи МК України (таблиця № 1)         | 4 стор.       |
| 2. Кількість культпрацівників клубних установ (таблиця № 2)         | 5 стор.       |
| 3. Технічна оснащеність клубних закладів (таблиця № 3)              | 6 - 10 стор.  |
| 4. Клубні формування (таблиці № 4 - 5)                              | 11- 13 стор.  |
| 5. Колективи художньої творчості (таблиці № 6 - 12)                 | 14 - 29 стор. |
| 6. Чисельність працівників за освітою і стажем роботи (таблиця №13) | 30 - 32 стор. |

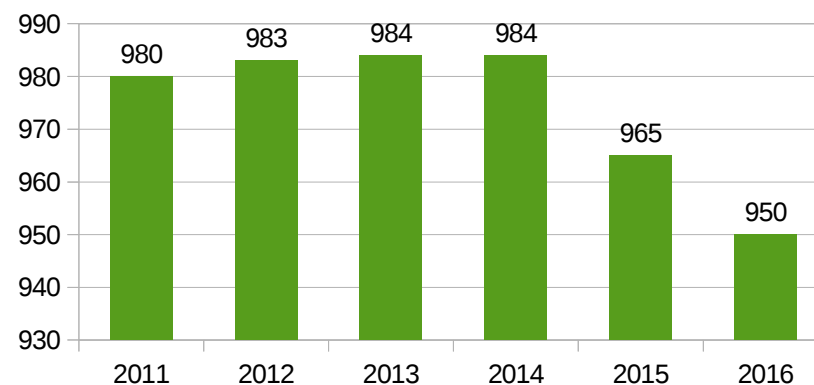
## МЕРЕЖА КЛУБНИХ ЗАКЛАДІВ

	РІК	Андрушівський	Баранівський	Бердичівський	Брусилівський	Хорошівський	Ємільчинський	Житомирський	Коростенський	Коростишівський	Лугинський	Льобарський	Малинський	Народицький	Нов-Волинський	Овруцький	Олевський	Попільнянський	Радомишльський	Романівський	Ружинський	Пулинський	Черняхівський	Чуднівський	м. Бердичів	м. Житомир.	м. Коростень	м. Нов-Волинський	м. Малин	УСЬОГО
Усього	2011	35	42	46	27	40	50	55	64	34	26	34	57	25	76	75	45	36	45	43	39	47	45	42	1	2	3	1	1	1036
	2012	35	42	46	27	40	50	56	64	34	26	34	57	25	78	75	45	36	45	43	39	48	45	41	1	2	3	1	1	1039
	2013	35	42	46	27	40	50	56	64	34	27	34	57	25	78	75	45	36	45	43	39	48	45	41	1	2	3	1	1	1040
	2014	35	42	46	26	39	50	57	64	35	27	34	57	25	78	75	45	36	45	43	39	48	45	41	1	2	3	1	1	1040
	2015	30	41	46	24	39	50	56	63	35	27	31	57	25	78	75	45	34	42	43	39	48	44	41	1	2	3	1	1	1021
	2016	29	41	46	24	39	45	56	63	35	27	31	57	25	78	75	44	34	43	40	39	48	41	38	1	2	3	1	1	1006
з них у селі	2011	33	36	45	26	38	48	54	63	33	24	33	54	24	75	73	40	34	43	40	38	45	43	38	0	0	0	0	0	980
	2012	33	36	45	26	38	48	55	63	33	24	33	54	24	77	73	40	34	43	40	38	46	43	37	0	0	0	0	0	983
	2013	33	36	45	26	38	48	55	63	33	25	33	54	24	77	73	40	34	43	40	38	46	43	37	0	0	0	0	0	984
	2014	33	36	45	25	37	48	56	63	34	25	33	54	24	77	73	40	34	43	40	38	46	43	37	0	0	0	0	0	984
	2015	28	35	45	23	37	48	55	62	34	25	30	54	24	77	73	40	32	41	39	38	46	42	37	0	0	0	0	0	965
	2016	27	35	45	23	37	43	55	62	34	25	30	54	24	77	73	39	32	41	37	38	46	39	34	0	0	0	0	0	950

Мережа клубних закладів



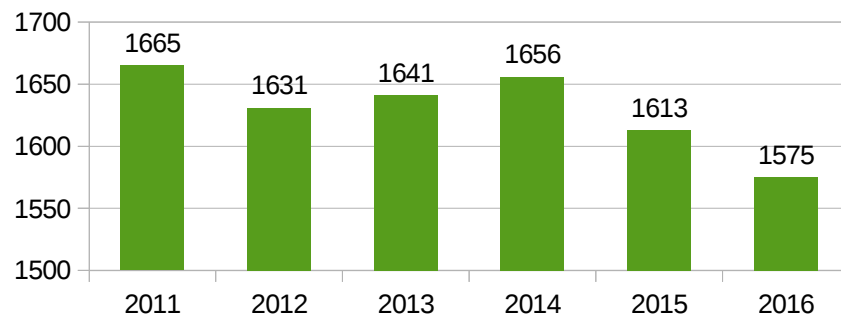
з них у селах



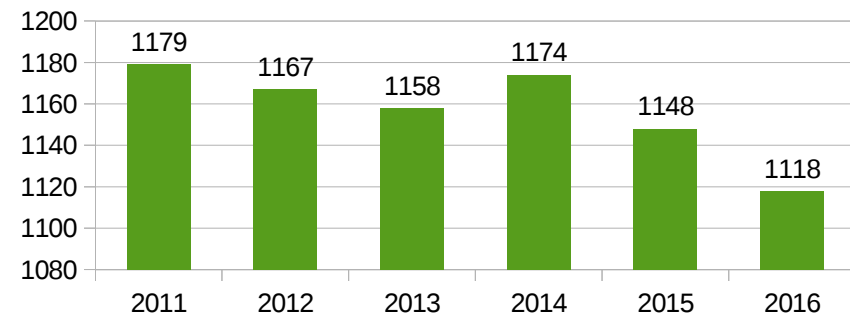
## КІЛЬКІСТЬ КУЛЬТПРАЦІВНИКІВ КЛУБНИХ УСТАНОВ

	РІК	Андрушівський	Баранівський	Бердичівський	Брусилівський	Хорошівський	Ємільчинський	Житомирський	Коростенський	Коростишівський	Лугинський	Любарський	Малинський	Народицький	Нов-Волинський	Овруцький	Олевський	Попільнянський	Радомишльський	Романівський	Ружинський	Пулинський	Черняхівський	Чуднівський	м. Бердичів	м. Житомир	м. Коростень	м. Нов-Волинський	м. Малин	УСЬОГО
Усього	2011	63	62	78	33	63	62	99	82	50	32	53	61	38	104	107	66	63	58	67	74	60	55	68	50	44	42	21	10	1665
	2012	61	63	81	29	65	63	103	84	44	32	54	61	37	104	83	65	69	58	67	69	59	54	68	50	40	41	17	10	1631
	2013	62	64	81	29	65	62	98	85	50	31	55	62	38	107	83	67	64	58	71	70	60	55	68	50	37	41	18	10	1641
	2014	64	64	77	28	63	62	99	85	47	33	56	63	38	109	86	66	57	65	72	70	61	55	73	46	45	41	21	10	1656
	2015	72	62	73	25	63	62	107	76	44	28	52	62	36	108	79	63	56	67	66	69	57	54	73	46	41	40	22	10	1613
	2016	58	62	73	25	64	59	108	77	43	28	54	64	35	109	72	55	51	68	63	68	52	53	71	48	36	44	25	10	1575
з них у селі	2011	40	38	61	27	44	51	95	69	32	25	43	45	26	102	97	53	42	48	47	52	51	40	51	0	0	0	0	0	1179
	2012	38	40	63	27	44	50	99	70	38	25	44	45	26	102	69	53	51	48	47	51	51	40	51	0	0	0	0	0	1167
	2013	38	39	65	27	44	50	94	71	34	25	44	46	27	105	69	53	42	48	46	52	51	41	47	0	0	0	0	0	1158
	2014	39	40	60	22	42	51	96	71	36	26	45	46	27	107	74	53	41	52	49	52	52	41	52	0	0	0	0	0	1174
	2015	38	48	56	20	42	50	103	65	35	21	41	46	26	107	69	51	40	54	44	52	48	40	52	0	0	0	0	0	1148
	2016	33	48	56	20	43	47	104	67	33	21	43	47	24	107	60	52	35	56	41	51	43	39	48	0	0	0	0	0	1118

Кількість культпрацівників клубних установ



з них у селах

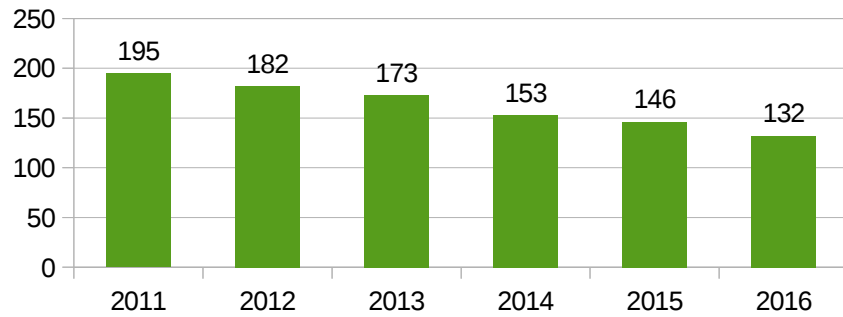


Таблиця № 3.

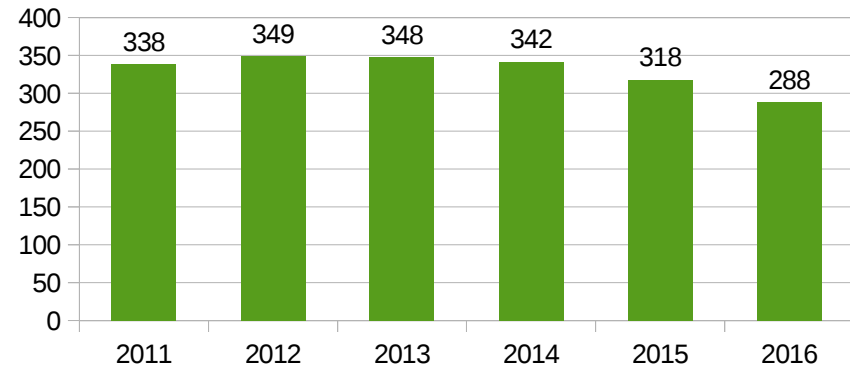
## ТЕХНІЧНА ОСНАЩЕНІСТЬ КЛУБНИХ ЗАКЛАДІВ

	РІК	Андрушівський	Баранівський	Бердичівський	Брусилівський	Хорошівський	Ємільчинський	Житомирський	Коростенський	Коростишівський	Лугинський	Любарський	Малинський	Народичський	Нов-Волинський	Овруцький	Олевський	Попільнянський	Радомишльський	Романівський	Ружинський	Пулинський	Черняхівський	Чуднівський	м. Бердичів	м. Житомир.	м. Коростень	м. Нов-Волинський	м. Малин	УСЬОГО
Кіно-установки	2011	2	12	4	5	0	9	0	10	8	0	16	6	1	7	16	7	16	16	12	26	0	11	3	6	0	0	2	0	195
	2012	1	12	4	5	0	9	0	9	7	0	16	6	1	6	16	7	12	16	12	23	0	8	3	6	0	1	2	0	182
	2013	1	12	4	5	0	9	0	7	7	0	16	6	1	4	16	7	12	15	12	19	0	8	3	6	0	1	2	0	173
	2014	0	10	4	1	0	9	0	6	7	0	16	6	1	4	15	6	9	11	10	19	0	9	1	6	0	1	2	0	153
	2015	0	10	7	1	0	9	0	7	7	0	16	6	1	3	16	6	9	12	10	9	0	8	1	6	0	0	2	0	146
	2016	0	7	1	0	9	0	7	7	0	16	4	1	3	15	8	8	6	9	8	0	7	1	6	0	0	2	0	0	132
Телевізори	2011	13	10	8	6	18	18	12	16	17	10	26	16	1	8	44	17	15	5	18	10	11	14	3	15	1	1	5	0	338
	2012	15	10	8	6	18	15	13	21	17	11	22	14	1	8	44	21	15	5	18	10	17	13	3	15	2	1	5	1	349
	2013	14	10	9	3	18	19	14	21	17	9	23	15	1	7	44	17	13	5	21	15	10	12	7	17	1	1	5	0	348
	2014	13	10	8	3	18	19	13	20	15	9	26	15	1	7	44	14	14	9	18	15	11	10	6	17	1	1	5	0	342
	2015	6	10	8	3	18	20	12	19	15	8	23	15	1	6	44	14	13	10	14	9	11	8	6	18	1	1	5	0	318
	2016	8	10	7	3	18	17	12	19	14	7	22	16	1	6	26	12	14	3	16	10	10	8	5	17	1	1	5	0	288
Ігрові автомати, комп'ютери	2011	7	3	5	0	4	3	18	11	15	7	7	12	9	6	10	3	23	2	9	12	5	6	5	30	9	1	16	0	238
	2012	10	3	5	0	4	0	18	11	16	6	7	13	9	8	11	8	23	7	9	13	5	7	5	31	13	1	16	1	260
	2013	12	3	5	0	4	6	21	14	16	6	8	12	9	11	11	10	19	7	10	13	5	13	10	31	13	1	16	1	287
	2014	12	3	5	0	4	8	25	19	16	7	12	14	9	11	11	10	24	7	11	13	0	14	11	31	14	5	3	1	300
	2015	13	3	7	0	4	9	25	15	16	6	15	14	10	13	12	12	17	6	12	18	0	15	12	34	14	5	4	1	312
	2016	15	3	9	0	8	12	30	15	16	6	16	11	10	13	11	13	20	10	12	17	0	15	12	31	13	5	6	1	330
Відео-магнітофони	2011	4	4	1	0	11	2	10	9	3	3	28	3	1	0	6	4	2	2	3	2	1	4	0	10	0	0	5	0	118
	2012	4	4	1	0	11	2	10	9	3	3	23	3	1	0	6	4	2	2	3	1	1	5	0	10	1	0	5	0	114
	2013	5	4	1	0	11	2	10	10	3	3	23	0	1	3	6	3	3	2	3	2	1	5	0	10	1	0	5	0	117
	2014	4	4	2	0	11	2	11	10	6	3	20	0	1	3	6	2	3	2	3	2	0	5	0	9	0	0	5	0	114
	2015	4	4	10	0	11	2	11	9	6	2	19	1	1	3	6	2	8	1	3	1	0	5	0	9	0	0	5	0	123
	2016	4	4	7	0	11	2	11	9	5	2	19	1	1	3	5	2	10	1	3	2	0	4	0	9	0	0	5	0	120

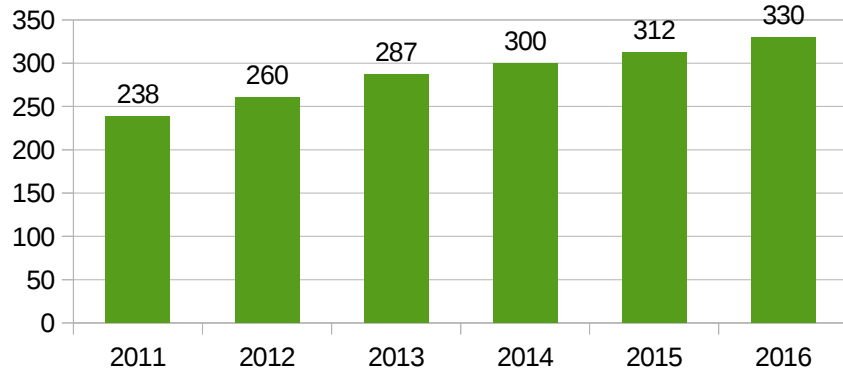
Кіноустановки



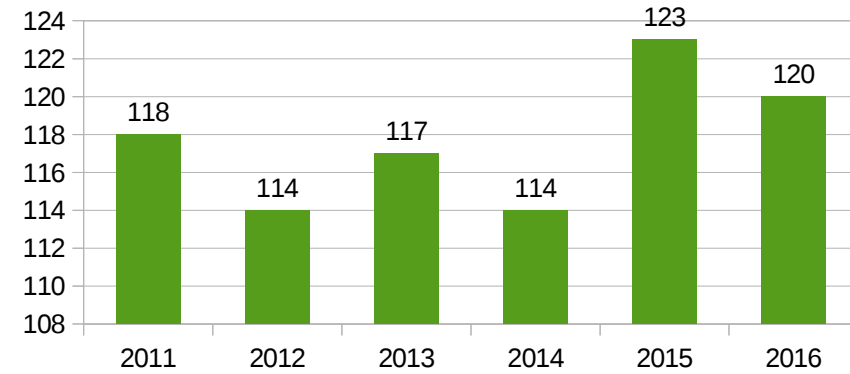
Телевізори



Ігрові автомати, комп'ютери



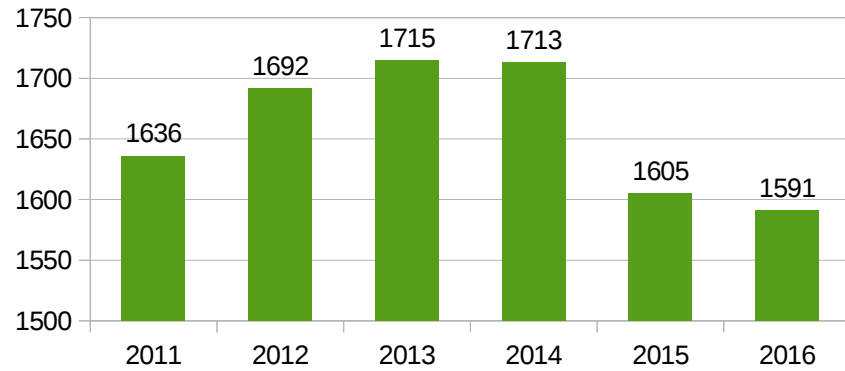
Відео-магнітофони



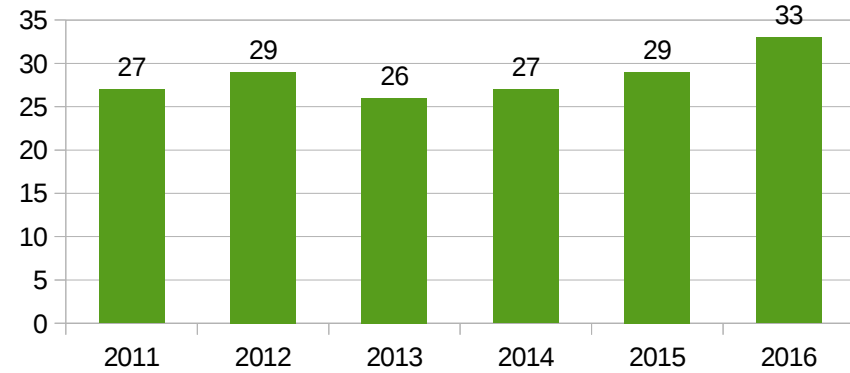
	РІК	Андрушівський	Баранівський	Бердичівський	Брусилівський	Хорошівський	Ємільчинський	Житомирський	Коростенський	Коростишівський	Лугинський	Любарський	Малинський	Народичський	Нов-Волинський	Овруцький	Олевський	Попільнянський	Радомишльський	Романівський	Ружинський	Пулинський	Черняхівський	Чуднівський	м. Бердичів	м. Житомир	м. Коростень	м. Нов-Волинський	м. Малین	УСЬОГО
		2011	2012	2013	2014	2015	2016	2011	2012	2013	2014	2015	2016	2011	2012	2013	2014	2015	2016	2011	2012	2013	2014	2015	2016	2011	2012	2013	2014	
Аудіотехніка	2011	53	75	68	21	56	69	97	67	75	41	78	63	25	80	120	61	123	61	72	41	70	60	64	5	7	8	66	10	1636
	2012	53	75	68	19	58	77	88	67	80	45	80	65	25	89	144	57	122	61	61	49	71	62	64	9	6	8	66	23	1692
	2013	55	75	69	16	58	80	89	69	81	47	80	66	25	92	145	62	126	47	74	47	73	63	68	9	2	8	66	23	1715
	2014	58	66	67	20	58	82	89	70	83	46	74	67	23	99	145	61	116	50	72	47	73	71	66	10	2	9	66	23	1713
	2015	36	45	55	20	58	82	84	68	83	49	72	64	25	92	148	65	104	43	61	37	71	70	68	10	3	9	60	23	1605
	2016	35	45	63	20	58	84	85	68	87	46	70	64	27	92	138	58	106	60	44	37	72	70	59	10	1	9	60	23	1591
Кіно-відеокамери	2011	1	2	2	2	0	0	0	1	1	0	2	2	0	1	3	1	1	0	0	1	0	1	0	4	0	0	2	0	27
	2012	1	2	2	2	0	0	0	2	1	0	1	2	0	0	3	1	2	0	0	1	1	1	0	4	1	0	2	0	29
	2013	0	2	2	2	0	0	0	3	1	0	1	0	0	0	2	1	1	0	0	1	1	1	0	4	2	0	2	0	26
	2014	1	3	0	2	0	0	0	3	1	0	1	0	0	0	2	1	1	0	0	1	1	1	1	4	2	0	2	0	27
	2015	1	3	0	2	0	0	0	3	1	0	1	0	0	0	3	1	1	0	0	1	1	2	1	4	2	0	2	0	29
	2016	1	3	0	2	0	0	1	3	1	0	1	0	0	3	3	1	2	0	0	1	1	2	0	4	2	0	2	0	33
Розмножувальна техніка	2011	5	7	1	2	0	2	7	5	1	0	3	4	1	2	2	2	1	1	3	1	5	2	1	1	4	1	2	0	66
	2012	3	9	1	2	0	2	7	5	1	0	3	6	1	2	2	2	2	1	3	1	5	2	1	1	7	1	1	0	71
	2013	0	9	1	2	0	2	7	8	3	0	3	0	1	2	2	2	1	1	3	1	5	2	1	1	9	1	1	0	68
	2014	4	10	1	2	0	2	5	7	5	0	3	6	1	2	2	2	1	2	3	1	5	3	1	2	7	2	1	0	80
	2015	4	10	3	2	0	2	6	7	5	0	5	6	1	2	2	2	1	1	3	1	5	3	2	6	7	2	2	0	90
	2016	6	10	3	2	0	2	9	7	7	0	4	6	1	2	2	2	4	2	3	1	5	3	1	3	7	2	4	0	98
Автотранспорт	2011	3	1	0	1	2	3	3	2	1	0	5	3	0	1	2	1	2	2	2	2	2	3	2	0	1	1	0	0	45
	2012	3	1	0	1	2	3	1	2	1	0	5	3	0	0	2	1	2	1	1	1	2	3	2	0	1	1	0	0	39
	2013	0	1	0	1	2	3	2	2	1	0	6	0	0	0	4	1	2	2	1	1	3	3	2	1	1	1	0	0	40
	2014	3	2	0	1	2	3	2	2	1	0	6	2	0	0	4	1	2	2	1	1	3	3	2	1	1	1	0	0	46
	2015	3	2	0	1	2	3	2	1	1	0	5	2	0	1	4	1	2	2	1	1	2	3	2	1	1	1	0	0	43
	2016	3	1	0	1	2	3	2	1	1	0	5	2	0	0	4	1	2	2	1	1	2	3	1	1	1	1	0	0	41



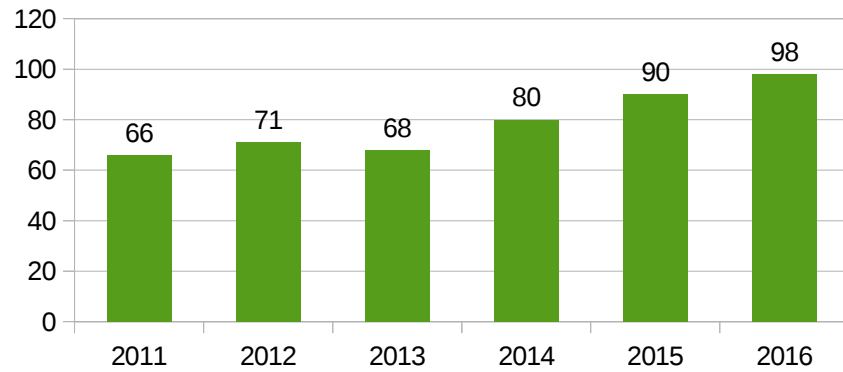
Аудіотехніка



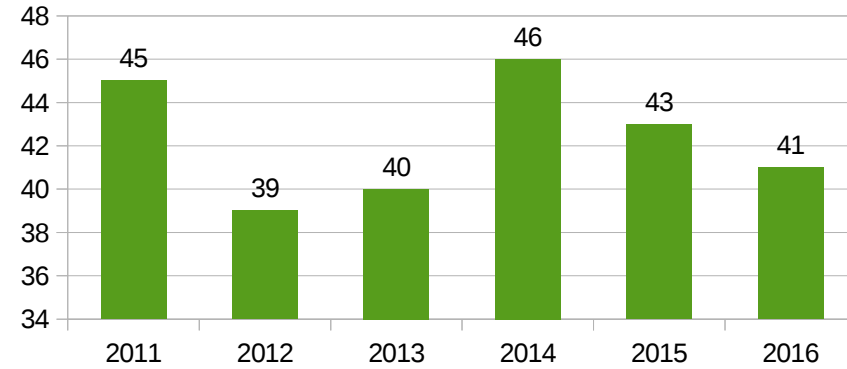
Кіно-відеокамери



Розмножувальна техніка

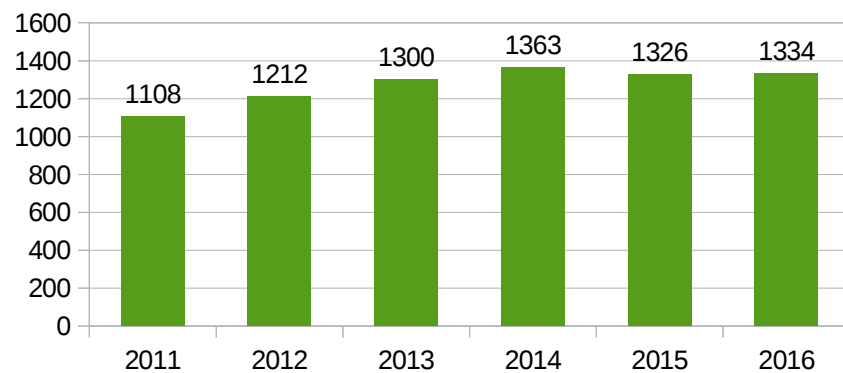


Автотранспорт

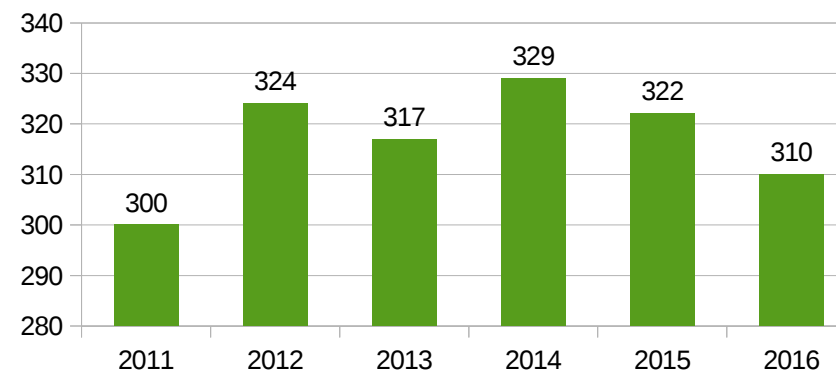


	РІК	Райони та міста																										УСЬОГО		
		Андрушівський	Баранівський	Бердичівський	Брусилівський	Хорошівський	Ємільчинський	Житомирський	Коростенський	Коростишівський	Лугинський	Льбарський	Малинський	Народичський	Нов-Волинський	Овруцький	Олевський	Поліський	Радомишльський	Романівський	Ружинський	Пулинський	Черняхівський	Чуднівський	м. Бердичів	м. Житомир	м. Коростень		м. Нов-Волинський	м. Малин
Інші	2011	68	30	65	18	70	57	62	59	49	24	36	44	14	53	91	48	51	0	15	4	81	35	21	0	52	20	38	3	1108
	2012	74	33	65	18	70	67	61	65	53	23	43	52	14	55	119	54	50	0	20	3	88	34	23	0	65	20	38	5	1212
	2013	76	33	65	12	70	86	65	70	51	24	43	44	13	50	120	85	48	0	25	19	89	34	39	4	72	20	38	5	1300
	2014	87	34	65	14	70	95	57	78	67	25	51	50	10	51	120	60	49	5	25	19	128	32	35	4	72	17	38	5	1363
	2015	72	34	57	14	70	98	58	79	69	25	47	52	12	53	143	57	48	3	25	14	83	31	38	4	80	17	38	5	1326
	2016	77	34	55	14	70	101	63	79	69	28	46	51	12	53	133	78	29	6	28	14	85	25	35	4	85	17	38	5	1334
Ком-ти музичних інструментів	2011	18	20	22	3	5	13	25	7	11	9	27	10	6	10	15	8	28	0	5	17	7	13	11	5	0	1	4	0	300
	2012	15	24	22	3	5	18	26	9	11	8	27	9	6	21	15	9	27	0	7	15	8	13	12	5	2	3	4	0	324
	2013	15	28	22	3	5	19	29	6	11	5	27	8	4	21	15	7	25	0	9	15	7	10	11	5	2	4	4	0	317
	2014	16	28	21	1	5	20	33	11	12	6	28	8	4	18	15	6	30	0	9	15	7	8	13	5	2	4	4	0	329
	2015	14	28	12	1	5	20	34	10	12	6	27	8	4	17	15	6	30	5	8	14	10	8	13	5	2	4	4	0	322
	2016	11	29	10	1	5	20	32	10	9	6	26	8	5	17	15	10	25	5	7	14	10	7	13	5	2	4	4	0	310

Інші



Ком-ти музичних інструментів



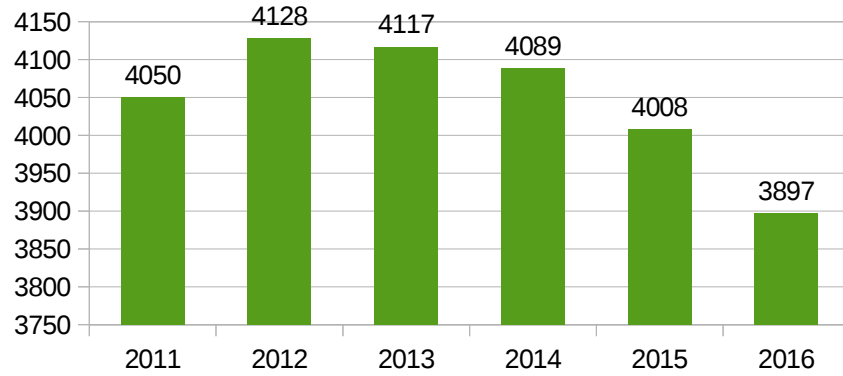
## КЛУБНІ ФОРМУВАННЯ

	РІК	Андрушівський	Баранівський	Бердичівський	Брусилівський	Хорошівський	Ємільчинський	Житомирський	Коростенський	Коростишівський	Лугинський	Львівський	Малинський	Народичівський	Нов-Волинський
Усього	2011	179	185	170	133	191	147	412	152	87	88	133	118	57	183
	2012	215	185	175	125	199	147	425	155	85	85	147	117	56	176
	2013	208	190	168	117	201	154	407	156	86	80	149	115	56	181
	2014	207	188	168	122	211	158	404	162	90	82	154	115	40	187
	2015	196	183	156	107	212	152	411	150	91	76	156	107	52	187
	2016	211	183	147	110	207	143	402	152	90	64	161	94	48	186
учасники	2011	1680	1605	1443	1275	1765	1196	2754	1132	829	532	1339	945	427	1654
	2012	1813	1601	1497	1171	1854	1250	2687	1199	788	534	1541	912	417	1611
	2013	1729	1686	1444	1111	1903	1275	2618	1219	800	494	1513	915	434	1666
	2014	1722	1642	1428	1187	1929	1357	2636	1284	843	523	1521	930	322	1708
	2015	1583	1583	1333	1035	1937	1327	2767	1170	859	580	1586	891	407	1746
	2016	2659	1561	1243	1063	1941	1297	2938	1211	872	393	1622	886	392	1783
«народний» із званням	2011	8	4	6	4	7	6	3	3	11	3	9	4	2	7
	2012	9	5	6	4	7	6	5	3	11	4	9	4	3	7
	2013	11	5	6	5	7	6	7	3	12	4	9	4	3	10
	2014	9	5	6	5	7	6	7	5	11	4	9	4	3	10
	2015	9	5	6	5	7	6	8	5	11	4	9	4	3	10
	2016	10	5	6	5	8	6	8	5	11	5	8	4	3	10
«сразковий» із званням	2011	3	0	0	1	1	0	3	0	2	0	2	0	0	2
	2012	1	0	0	1	1	0	3	0	0	0	0	0	0	2
	2013	1	0	0	1	1	0	3	0	0	0	1	0	0	2
	2014	1	0	0	1	1	0	2	0	0	0	0	0	0	2
	2015	1	0	0	1	1	0	3	0	0	0	0	1	0	2
	2016	1	0	0	1	1	0	3	0	0	0	1	1	0	2

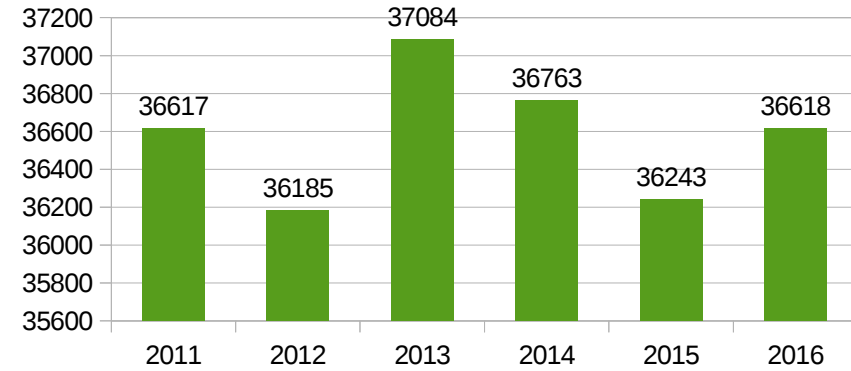
## КЛУБНІ ФОРМУВАННЯ

	РІК	Овруцький	Олевський	Попільнянський	Радомишльський	Романівський	Ружинський	Пулинський	Черняхівський	Чуднівський	м. Бердичів	м. Житомир	м. Коростень	м. Нов-Волинський	м. Малин	УСЬОГО
Усього	2011	281	211	238	132	256	88	117	131	231	33	33	32	16	16	4050
	2012	295	218	240	121	242	89	120	127	256	33	32	31	16	16	4128
	2013	302	214	236	139	233	86	120	126	267	32	32	31	15	16	4117
	2014	280	205	218	138	244	74	124	126	268	32	31	29	15	17	4089
	2015	261	210	213	143	230	75	115	123	280	32	30	29	16	15	4008
	2016	206	203	181	141	221	78	106	117	327	32	29	29	16	13	3897
учасники	2011	2342	1767	2573	1248	2420	934	970	1170	1707	1006	562	685	361	296	36617
	2012	2336	1830	2545	1055	2160	852	1035	1099	1657	952	580	537	369	303	36185
	2013	2510	1862	2519	1266	2070	914	1060	1046	1990	995	645	740	333	327	37084
	2014	2182	1842	2360	1242	2130	851	1122	1053	2090	1013	676	576	317	277	36763
	2015	2268	1822	2087	1381	2089	762	1043	1014	2152	1045	602	576	330	268	36243
	2016	1874	1798	1807	1266	1969	847	985	970	2352	1012	578	686	358	255	36618
«квартальний» із званням	2011	6	7	9	8	7	5	3	5	4	9	7	5	8	4	164
	2012	7	6	8	10	7	5	2	5	4	9	5	4	5	4	164
	2013	7	8	9	12	7	8	2	5	4	10	9	6	7	4	190
	2014	6	8	7	12	7	7	2	5	4	9	6	4	7	3	178
	2015	6	7	7	13	7	7	2	5	4	9	5	4	7	4	179
	2016	6	7	7	13	6	7	2	5	4	9	4	4	7	4	179
«зразковий» із званням	2011	0	1	2	0	1	2	0	0	1	3	1	0	1	1	27
	2012	0	1	2	0	1	2	0	0	1	2	1	0	2	1	21
	2013	0	1	2	0	1	2	0	0	1	2	1	0	2	1	22
	2014	0	1	2	0	1	2	0	0	1	2	1	0	1	1	19
	2015	0	0	2	0	1	1	0	0	1	2	1	0	1	1	19
	2016	0	0	2	0	1	1	0	0	1	2	2	0	1	1	21

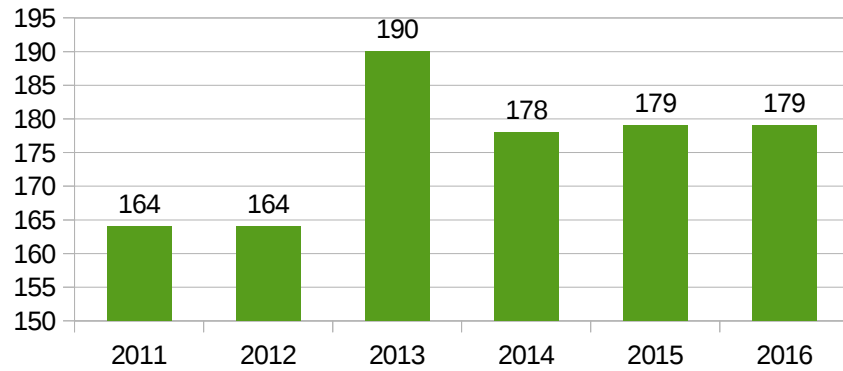
Клубні формування



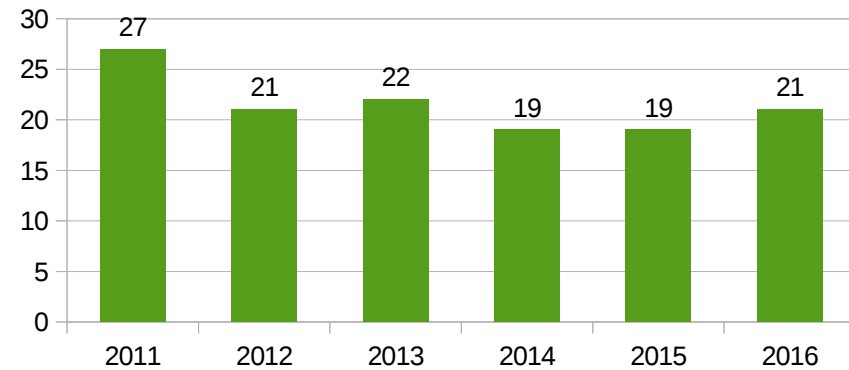
учасники



із званням «народний»



із званням «зразковий»

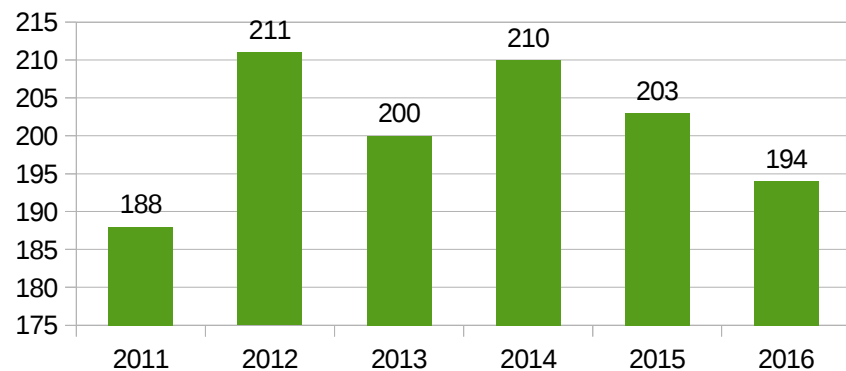


Таблиця № 5.

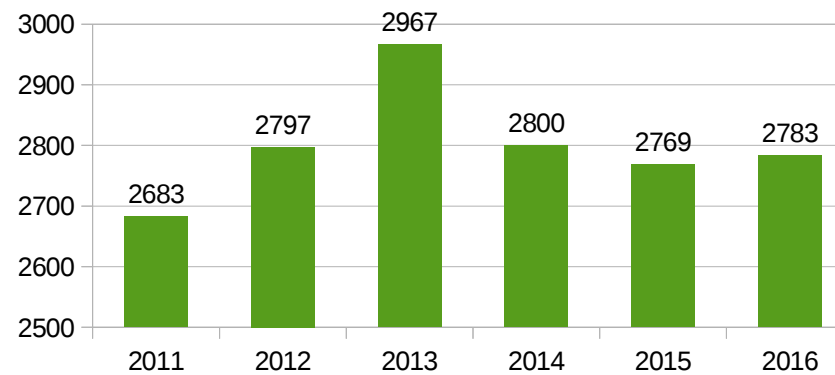
## ЛЮБИТЕЛЬСЬКІ ОБ'ЄДНАННЯ ТА КЛУБИ ЗА ІНТЕРЕСАМИ

	РІК	Андрушівський	Баранівський	Бердичівський	Брусилівський	Хорошівський	Ємільчинський	Житомирський	Коростенський	Коростишівський	Лугинський	Любарський	Малинський	Народичський	Нов-Волинський	Овруцький	Олевський	Попільнянський	Радомишльський	Романівський	Ружинський	Пулинський	Черняхівський	Чуднівський	м. Бердичів	м. Житомир.	м. Коростень	м. Нов-Волинський	м. Малин	УСЬОГО
Усього	2011	10	15	1	23	2	3	25	8	2	0	0	4	2	6	9	16	4	9	15	0	10	0	2	5	7	10	0	0	188
	2012	11	15	1	23	2	5	24	8	2	0	0	5	2	6	26	17	5	10	13	0	11	1	2	5	7	10	0	0	211
	2013	10	17	1	24	2	5	26	8	2	0	0	5	1	4	16	15	5	12	12	0	11	1	2	4	7	10	0	0	200
	2014	10	19	1	26	2	7	25	10	2	0	0	5	1	5	16	14	8	13	11	0	12	0	2	4	7	10	0	0	210
	2015	12	16	1	21	2	6	25	11	2	0	0	4	1	6	17	15	7	14	11	0	12	0	2	3	6	10	0	0	203
	2016	12	15	1	22	2	4	27	11	2	0	0	5	1	5	6	16	3	16	11	0	12	0	2	3	7	10	0	0	194
учасники	2011	144	181	20	249	41	28	271	68	110	0	0	76	19	59	68	212	74	92	186	0	148	0	70	101	149	309	0	0	2683
	2012	150	166	20	250	41	63	264	68	110	0	0	71	17	45	215	218	88	116	180	0	156	10	70	77	118	284	0	0	2797
	2013	145	212	25	263	39	67	317	66	110	0	0	92	17	29	154	195	82	118	130	0	158	12	72	60	138	476	0	0	2967
	2014	136	221	25	286	39	83	293	89	110	0	0	81	7	36	135	204	75	127	118	0	166	0	75	76	147	271	0	0	2800
	2015	143	188	25	250	39	71	307	88	110	0	0	94	7	50	154	176	94	163	123	0	166	0	70	50	128	271	0	0	2769
	2016	161	171	25	265	35	51	393	87	110	0	0	133	7	30	60	177	27	171	121	0	166	0	60	55	127	342	0	12	2783
із званням «народний»	2011	0	0	0	0	0	0	0	0	0	0	0	0	0	0	0	0	0	0	0	0	0	0	1	0	1	0	0	0	2
	2012	0	0	0	0	0	0	0	0	0	0	0	0	0	0	0	0	0	0	0	0	0	0	1	0	1	0	0	0	2
	2013	0	0	0	0	0	0	0	0	0	0	0	0	0	0	0	0	0	0	0	0	0	0	1	0	1	0	0	0	2
	2014	0	0	0	0	0	0	0	0	0	0	0	0	0	0	0	0	0	0	0	0	0	0	1	0	1	0	0	0	2
	2015	0	0	0	0	0	0	0	0	0	0	0	0	0	0	0	0	0	0	0	0	0	0	1	0	0	0	0	0	2
	2016	0	0	0	0	0	0	0	0	0	0	0	0	0	0	0	0	0	0	0	0	0	0	1	0	0	0	0	0	2
із званням «сразковий» 0 відсутні																														

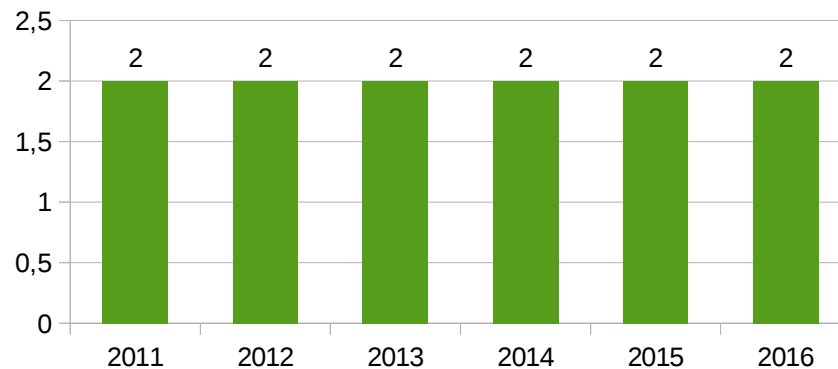
Любит-кі об'єднання та клуби за інт.



учасники



із званням «народний»

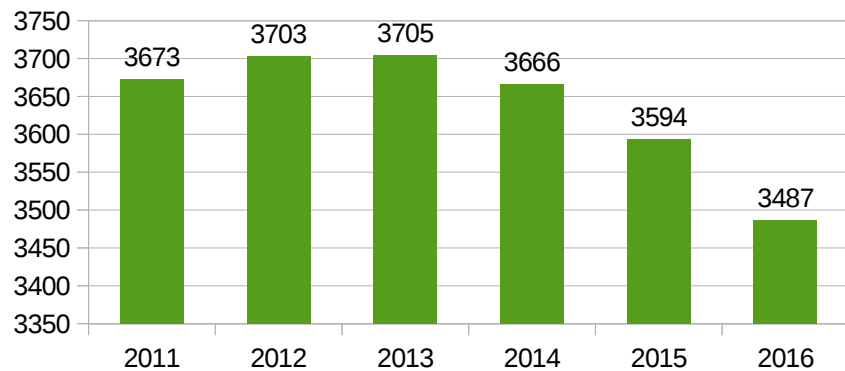


## КОЛЕКТИВИ ХУДОЖНЬОЇ ТВОРЧОСТІ

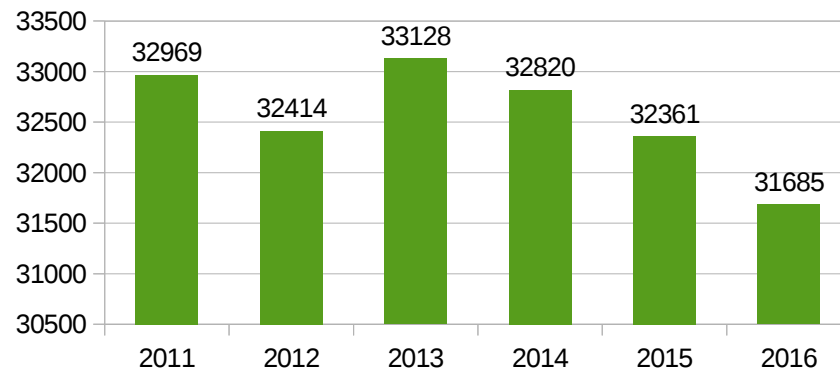
	РІК	Андрушівський	Баранівський	Бердичівський	Брусилівський	Хорошівський	Ємільчинський	Житомирський	Коростенський	Коростишівський	Лугинський	Льбарський	Малинський	Народичський	Нов-Волинський	Овруцький	Олевський	Попільнянський	Радомишльський	Романівський	Ружинський	Пулинський	Черняхівський	Чуднівський	м. Бердичів	м. Житомир	м. Коростень	м. Нов-Волинський	м. Малин	УСЬОГО
Усього	2011	169	164	169	110	184	139	304	144	85	88	133	111	55	170	272	181	231	121	233	86	107	131	187	27	26	21	16	9	3673
	2012	174	165	174	102	192	137	315	147	83	85	147	111	54	163	269	186	228	110	228	88	109	126	213	27	25	20	16	9	3703
	2013	170	168	167	93	194	140	296	148	83	80	149	109	55	172	285	186	224	126	220	86	109	125	224	27	25	20	15	9	3705
	2014	170	164	167	96	203	137	296	152	86	82	154	109	39	177	264	183	195	124	233	74	112	126	225	27	24	19	15	13	3666
	2015	158	164	155	86	205	133	305	139	86	76	156	102	50	177	244	185	190	128	219	75	103	123	237	27	24	19	16	12	3594
	2016	165	165	146	88	200	126	293	141	85	64	161	88	47	177	200	175	163	125	210	78	94	117	286	25	22	19	16	11	3487
учасники	2011	1536	1418	1423	1026	1654	1117	2100	1064	719	532	1339	834	408	1560	2274	1520	2466	1149	2143	917	822	1170	1567	887	413	374	361	176	32969
	2012	1625	1430	1477	921	1741	1131	2034	1131	678	534	1541	826	400	1517	2121	1575	2338	938	1977	850	879	1089	1518	857	462	252	369	203	32414
	2013	1548	1469	1419	848	1796	1107	1950	1153	681	494	1513	803	427	1605	2342	1634	2335	1138	1937	914	902	1034	1849	923	507	263	333	204	33128
	2014	1530	1416	1403	901	1821	1119	1967	1195	716	523	1521	829	315	1634	2047	1615	2068	1109	2012	851	956	1053	1949	920	529	305	317	199	32820
	2015	1395	1392	1308	783	1830	1122	2083	1082	727	580	1586	777	394	1651	2114	1628	1800	1208	1966	762	877	1014	2021	953	474	305	330	198	32361
	2016	1445	1387	1218	798	1837	1094	2167	1124	740	393	1622	733	385	1680	1814	1590	1609	1095	1848	847	819	970	2229	890	451	344	358	198	31685
середньомісячний загальний	2011	7	4	6	4	6	6	3	3	11	3	11	4	2	7	6	7	9	8	7	8	2	5	3	9	4	4	6	4	156
	2012	9	5	6	4	7	6	5	3	11	4	9	4	3	7	7	6	8	10	7	5	2	5	3	9	4	4	5	4	162
	2013	11	5	6	5	7	6	7	3	12	4	9	4	3	10	7	8	9	12	7	8	2	5	3	10	8	6	7	4	188
	2014	9	5	6	5	7	6	7	5	11	4	9	4	3	10	6	8	7	12	7	7	2	5	3	9	5	4	7	3	176
	2015	9	5	6	5	7	6	8	5	11	4	9	4	3	10	6	7	7	13	7	7	2	5	3	9	4	4	7	4	177
	2016	10	5	6	5	8	6	8	5	11	5	8	4	3	10	6	7	7	13	6	7	2	5	3	9	4	4	7	4	178
середньомісячний загальний	2011	1	0	0	1	1	0	3	0	2	0	2	0	0	2	0	1	1	0	1	2	0	0	1	2	0	0	1	1	22
	2012	1	0	0	1	1	0	3	0	0	0	0	0	0	2	0	1	2	0	1	2	0	0	1	2	1	0	2	1	21
	2013	1	0	0	1	1	0	3	0	0	0	1	0	0	2	0	1	2	0	1	2	0	0	1	2	1	0	2	1	22
	2014	1	0	0	1	1	0	2	0	0	0	0	0	0	2	0	1	2	0	1	2	0	0	1	2	1	0	1	1	19
	2015	1	0	0	1	1	0	3	0	0	0	0	1	0	2	0	0	2	0	1	1	0	0	1	2	1	0	1	1	19
	2016	1	0	0	1	1	0	3	0	0	0	1	1	0	2	0	0	2	0	1	0	0	0	1	2	2	0	1	1	21



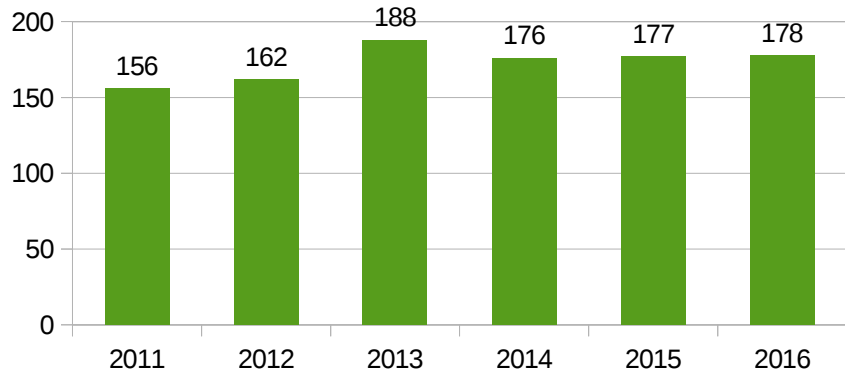
Колективи художньої творчості



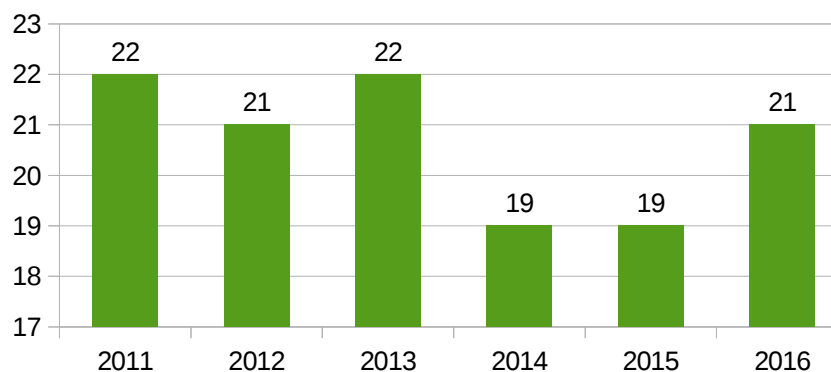
учасники



із званням «народний»



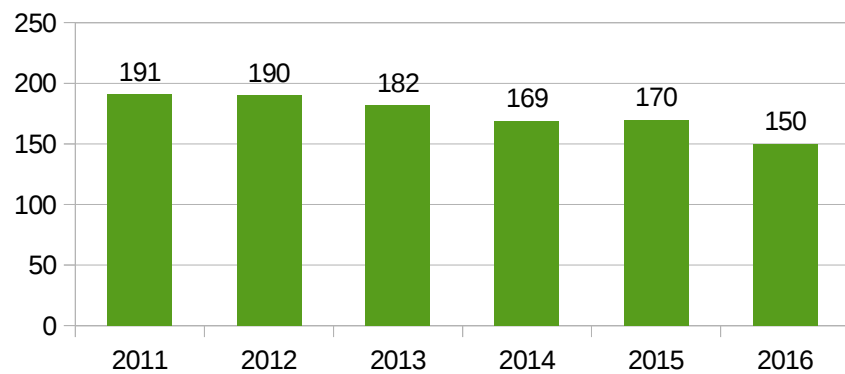
із званням «зразковий»



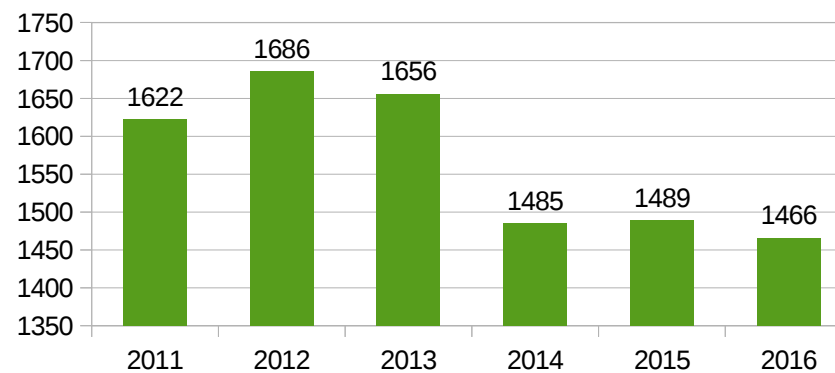
## у тому числі: ОРКЕСТРОВІ ТА ІНШІ ІНСТРУМЕНТАЛЬНІ

	РІК	Андрушівський	Баранівський	Бердичівський	Брусилівський	Хорошівський	Ємільчинський	Житомирський	Коростенський	Коростишівський	Лугинський	Любарський	Малинський	Народичський	Нов-Волинський	Овруцький	Олевський	Попільнянський	Радомишльський	Романівський	Ружинський	Пулинський	Черняхівський	Чуднівський	м. Бердичів	м. Житомир.	м. Коростень	м. Нов-Волинський	м. Малин	УСЬОГО	
Усього	2011	12	18	6	1	3	7	16	3	4	4	14	6	1	3	13	12	11	5	9	11	3	1	9	3	1	9	1	5	191	
	2012	13	18	6	1	3	6	15	2	5	3	18	5	1	3	9	11	11	6	10	13	3	1	8	3	1	9	1	5	190	
	2013	13	16	5	1	3	8	11	2	5	2	14	6	1	3	8	12	11	6	10	14	3	1	7	4	1	9	1	5	182	
	2014	12	15	5	1	3	9	8	2	4	2	16	6	1	3	9	11	7	5	10	11	3	1	5	4	1	9	1	5	169	
	2015	13	16	4	0	3	6	8	2	4	4	1	18	5	1	2	4	14	9	6	10	10	3	1	8	4	2	9	1	6	170
	2016	11	17	4	0	3	4	11	2	3	0	16	4	2	1	3	8	5	5	8	8	8	3	2	9	4	2	9	1	5	150
учасники	2011	90	140	27	6	34	57	117	17	21	25	184	55	4	23	86	80	100	32	84	85	33	8	34	52	25	72	15	116	1622	
	2012	99	129	25	6	34	53	113	10	26	20	268	56	4	23	67	78	94	34	89	92	33	7	33	51	25	73	15	129	1686	
	2013	97	116	23	4	33	64	68	12	24	12	248	59	4	26	61	79	97	39	89	110	33	10	46	63	23	73	15	128	1656	
	2014	92	112	28	4	33	64	53	12	21	13	232	42	4	12	61	75	66	38	91	92	34	10	32	54	25	72	15	98	1485	
	2015	96	112	18	0	33	52	50	8	20	9	246	32	4	8	23	103	67	40	91	80	34	10	52	71	35	72	15	108	1489	
	2016	88	123	24	0	31	41	59	12	15	0	241	29	18	6	38	60	40	34	78	84	33	15	63	10	34	83	20	95	1466	
із званням «народний»	2011	3	1	0	0	2	1	2	0	2	0	5	0	0	0	1	2	2	1	1	2	1	1	0	2	2	3	1	4	39	
	2012	3	1	0	0	2	1	2	0	1	0	6	0	0	0	1	1	2	1	1	2	0	1	0	2	0	2	0	3	32	
	2013	3	1	0	0	2	1	2	0	3	0	5	0	0	0	2	2	3	2	1	3	0	1	0	3	3	3	0	4	44	
	2014	3	1	0	0	3	1	2	0	2	0	6	0	0	0	1	3	1	2	2	2	0	2	0	3	1	2	0	2	39	
	2015	3	1	0	0	3	1	1	0	2	0	6	0	0	0	1	2	1	2	1	2	0	1	0	3	0	2	0	3	35	
	2016	3	1	0	0	3	1	1	0	2	0	5	0	0	0	1	2	1	2	1	2	0	2	0	3	1	2	0	3	36	
із званням «зразковий»	2011	0	0	0	0	0	0	0	0	1	0	1	0	0	0	0	0	0	0	0	0	0	0	0	0	0	0	0	1	3	
	2012	0	0	0	0	0	0	0	0	0	0	0	0	0	0	0	0	0	0	0	0	0	0	0	0	0	0	0	1	1	
	2013	0	0	0	0	0	0	0	0	0	0	0	1	0	0	0	0	0	0	0	0	0	0	0	0	0	0	0	1	2	
	2014	0	0	0	0	0	0	0	0	0	0	0	0	0	0	0	0	0	0	0	0	0	0	0	0	0	0	0	1	1	
	2015	0	0	0	0	0	0	0	0	0	0	0	0	0	0	0	0	0	0	0	0	0	0	0	0	0	0	0	1	1	
	2016	0	0	0	0	0	0	0	0	0	0	1	0	0	0	0	0	0	0	0	0	0	0	0	0	0	0	0	1	2	

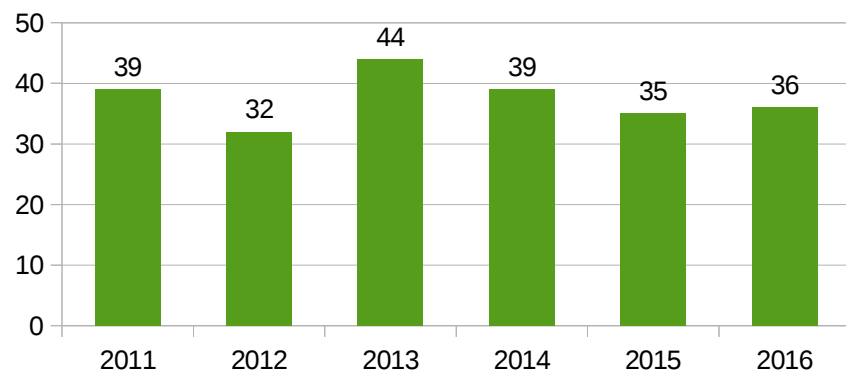
Оркестрові та інші інструментальні



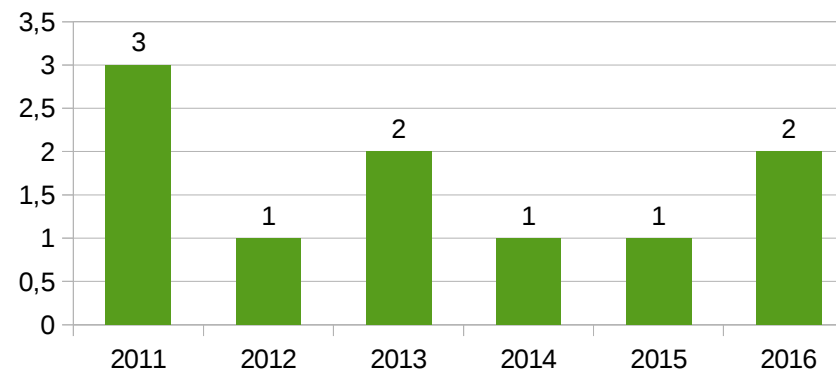
учасники



із званням «народний»



із званням «зразковий»

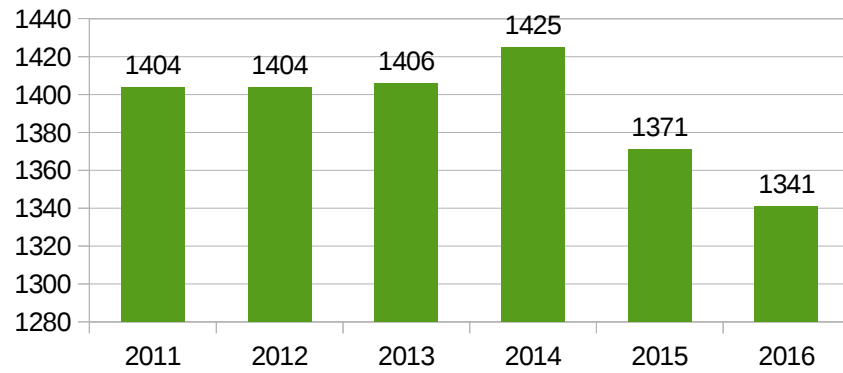


Таблиця № 8.

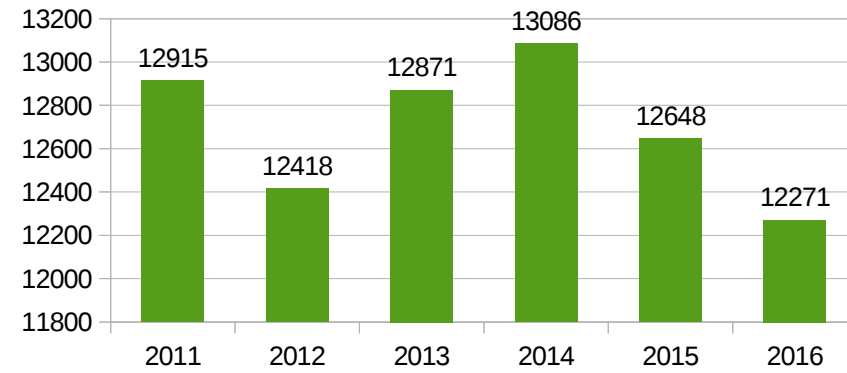
## ВОКАЛЬНО - ХОРОВІ

	РІК	Андрушівський	Баранівський	Бердичівський	Брусилівський	Хорошівський	Ємільнський	Житомирський	Коростенський	Коростишівський	Лутинський	Любарський	Малинський	Народичський	Нов-Волинський	Овруцький	Олевський	Попільнянський	Радомишльський	Романівський	Ружинський	Пулинський	Черняхівський	Чуднівський	м. Бердичів	м. Житомир.	м. Коростень	м. Нов-Волинський	м. Малин	УСЬОГО
Усього	2011	81	36	43	37	70	63	163	58	47	27	58	29	30	48	125	60	75	40	94	39	45	50	54	6	6	9	8	3	1404
	2012	82	35	43	31	74	61	174	63	43	28	54	34	29	44	122	61	74	38	92	40	49	49	54	6	5	8	8	3	1404
	2013	80	37	40	30	74	62	159	66	44	25	55	31	30	60	126	68	71	46	86	38	47	48	54	6	5	8	7	3	1406
	2014	82	33	45	28	78	60	163	67	47	23	56	31	31	60	121	70	72	52	91	35	47	48	53	6	5	8	7	6	1425
	2015	78	33	41	25	78	61	166	61	47	22	50	30	30	58	110	67	68	54	84	34	41	49	53	6	4	8	8	5	1371
	2016	86	37	40	27	76	62	158	63	46	19	53	24	22	69	91	58	61	61	82	38	40	48	52	5	5	8	8	2	1341
учасники	2011	710	338	445	369	620	590	1036	475	410	236	583	274	228	502	1073	566	810	401	918	472	324	464	573	113	68	178	93	46	12915
	2012	728	342	440	293	690	552	988	542	376	244	527	313	218	472	873	574	756	383	867	437	406	437	543	120	45	99	95	58	12418
	2013	710	383	418	316	693	566	925	572	373	225	527	277	236	590	1057	669	778	494	827	464	388	403	541	138	54	90	97	60	12871
	2014	713	340	437	287	739	582	996	576	403	212	553	293	252	580	933	676	777	506	848	466	398	414	611	130	54	168	84	58	13086
	2015	686	353	429	246	739	586	1004	529	419	187	520	295	237	553	1031	652	651	541	787	386	358	407	586	130	39	168	81	48	12648
	2016	745	384	376	258	722	594	978	557	410	164	518	261	180	656	841	591	557	561	697	441	363	401	555	115	40	174	99	33	12271
із званням «народний»	2011	4	2	3	3	4	2	1	3	7	2	4	2	2	4	4	5	5	6	4	3	2	0	2	3	1	2	3	0	83
	2012	4	3	3	4	5	2	3	3	8	3	3	3	2	4	5	5	5	3	4	3	2	1	2	3	1	2	2	1	89
	2013	2	3	3	5	5	3	5	2	4	3	3	3	2	5	4	6	5	9	4	5	2	0	2	3	2	3	3	0	96
	2014	2	3	3	2	4	1	3	3	4	3	3	3	2	5	4	4	5	4	3	5	2	1	2	2	1	2	3	1	80
	2015	2	3	3	2	4	1	5	3	4	3	3	3	2	5	4	5	5	5	4	5	2	3	2	2	2	2	3	1	88
	2016	3	3	3	2	4	1	5	3	4	3	3	3	2	5	4	5	4	5	4	5	2	1	2	2	1	2	3	1	85
із званням «сразковий»	2011	1	0	0	1	1	0	1	0	0	0	0	0	0	0	0	1	1	0	1	1	0	0	1	1	1	0	1	0	12
	2012	1	0	0	1	1	0	0	0	0	0	0	0	0	0	0	1	1	0	1	1	0	0	1	0	0	0	1	0	9
	2013	0	0	0	1	1	0	0	0	0	0	0	0	0	0	0	1	1	0	1	1	0	0	1	0	0	0	0	0	4
	2014	0	0	0	0	1	0	0	0	0	0	0	0	0	0	0	0	1	0	1	1	0	0	0	0	0	0	0	0	4
	2015	0	0	0	0	1	0	0	0	0	0	0	0	1	0	0	0	0	0	1	1	0	0	0	0	0	0	0	0	4
	2016	0	0	0	0	1	0	0	0	0	0	0	0	1	0	0	0	1	0	1	0	0	0	0	0	0	0	0	0	4

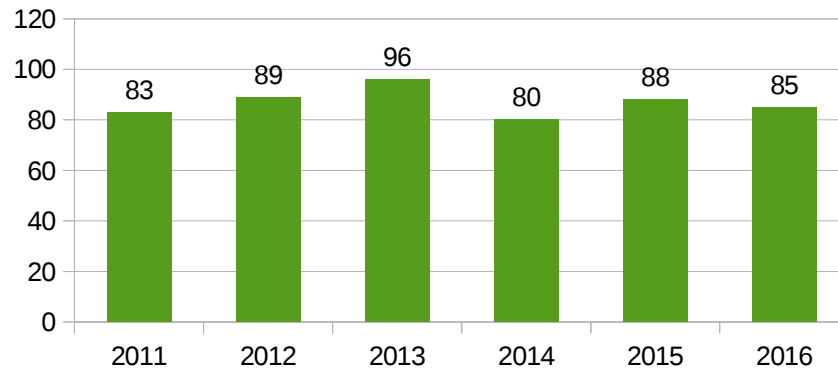
Вокально-хорові



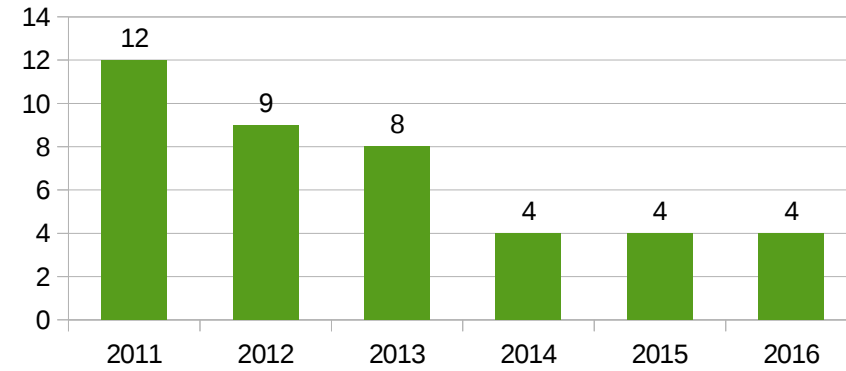
учасники



із званням «народний»



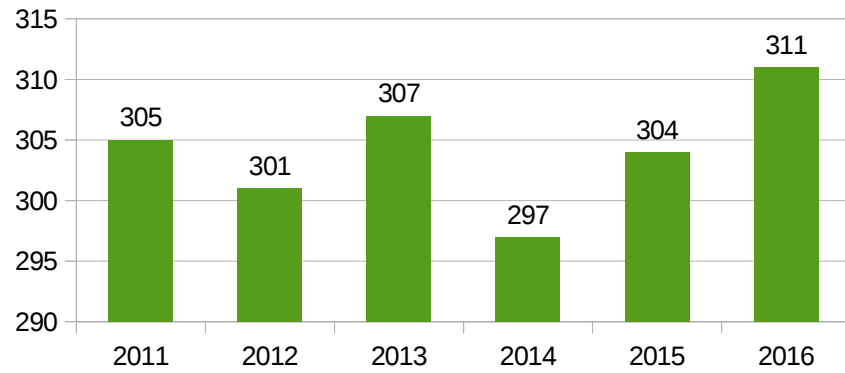
із званням «зразковий»



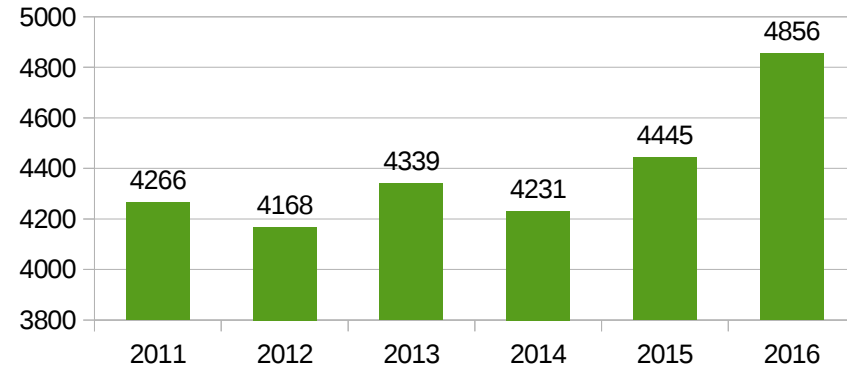
## ХОРЕОГРАФІЧНІ

	РІК	Андрушівський	Баранівський	Бердичівський	Брусилівський	Хорошівський	Ємільчинський	Житомирський	Коростенський	Коростишівський	Лугинський	Любарський	Малинський	Народицький	Нов-Волинський	Овруцький	Олевський	Попільнянський	Радомишльський	Романівський	Ружинський	Пулинський	Черняхівський	Чуднівський	м. Бердичів	м. Житомир.	м. Коростень	м. Нов-Волинський	м. Малин	УСЬОГО
Усього	2011	16	7	18	6	22	9	27	3	3	2	12	7	4	14	31	13	32	7	21	8	8	5	6	8	10	1	4	1	305
	2012	16	7	20	6	24	8	25	4	3	2	14	8	4	10	32	11	33	9	16	7	6	6	6	8	10	1	4	1	301
	2013	15	10	18	4	23	8	26	3	3	3	12	7	4	13	33	17	31	7	16	9	9	6	7	8	10	1	3	1	307
	2014	17	11	18	3	22	9	25	2	3	3	13	9	4	18	30	9	28	8	16	7	8	6	6	8	8	1	3	2	297
	2015	13	12	15	3	24	9	29	4	3	2	14	6	3	17	29	13	27	10	17	9	8	6	9	8	9	1	3	1	304
	2016	12	14	13	5	21	8	33	4	4	2	16	7	2	19	22	16	24	9	19	11	5	6	20	8	6	1	3	1	311
учасники	2011	190	140	169	70	251	108	332	38	74	16	147	84	36	291	300	122	370	55	282	88	83	54	92	426	169	94	171	14	4266
	2012	182	147	223	68	263	108	314	47	71	14	155	86	36	248	349	112	361	88	184	78	66	53	89	390	190	50	180	16	4168
	2013	160	157	213	45	287	97	344	36	80	20	127	76	36	302	307	174	361	66	174	107	89	50	125	442	233	70	145	16	4339
	2014	194	161	212	36	264	110	340	28	80	17	112	93	36	345	279	87	330	88	179	95	106	50	100	462	213	50	121	43	4231
	2015	132	166	164	40	267	128	424	44	75	17	139	69	28	328	278	137	298	104	213	112	106	50	191	470	234	50	128	43	4445
	2016	118	182	157	52	277	104	507	48	106	17	171	82	22	349	232	174	316	83	254	133	78	50	456	465	183	63	136	41	4856
із званням «народний»	2011	0	0	0	0	0	1	0	0	1	0	0	0	0	0	0	0	1	1	0	0	0	0	0	1	1	0	1	0	8
	2012	0	0	0	0	0	1	0	0	1	0	0	0	0	0	0	0	0	1	0	0	0	0	0	1	1	0	0	0	5
	2013	0	0	0	0	0	0	0	0	1	0	1	0	0	0	0	0	0	1	0	0	0	0	0	1	1	0	0	0	5
	2014	0	0	0	0	0	0	2	0	1	0	0	0	0	0	0	0	0	1	0	0	0	0	0	1	1	0	1	0	7
	2015	0	0	0	0	0	0	1	0	1	0	0	0	0	0	0	0	0	1	0	0	0	0	0	1	1	0	1	0	6
	2016	0	0	0	0	0	0	1	0	1	0	0	0	0	0	0	0	0	1	0	0	0	0	0	1	1	0	1	0	6
із званням «зразковий»	2011	0	0	0	0	0	0	2	0	1	0	1	0	0	1	0	0	0	0	0	1	0	0	0	2	0	0	0	0	8
	2012	0	0	0	0	0	0	3	0	0	0	0	0	0	1	0	0	1	0	0	1	0	0	0	2	1	0	1	0	10
	2013	1	0	0	0	0	0	3	0	0	0	0	0	0	1	0	0	1	0	0	1	0	0	0	2	1	0	1	0	11
	2014	0	0	0	0	0	0	2	0	0	0	0	0	0	1	0	0	1	0	0	1	0	0	0	2	1	0	0	0	8
	2015	0	0	0	0	0	0	3	0	0	0	0	0	0	1	0	0	1	0	0	1	0	0	0	2	1	0	0	0	9
	2016	0	0	0	0	0	0	3	0	0	0	0	0	0	1	0	0	1	0	0	1	0	0	0	2	1	0	0	0	9

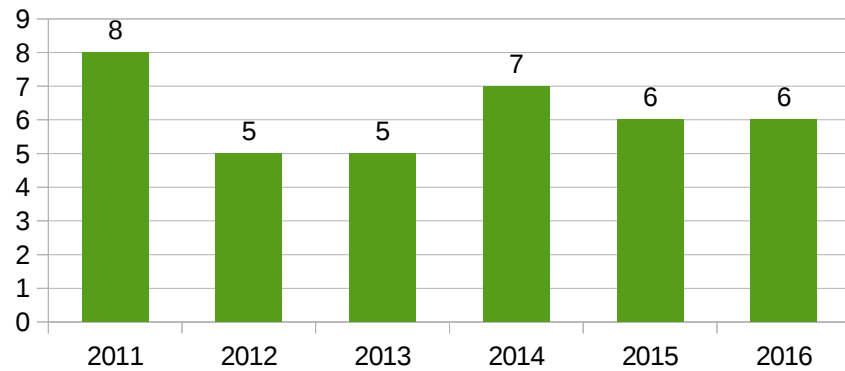
Хореографічні



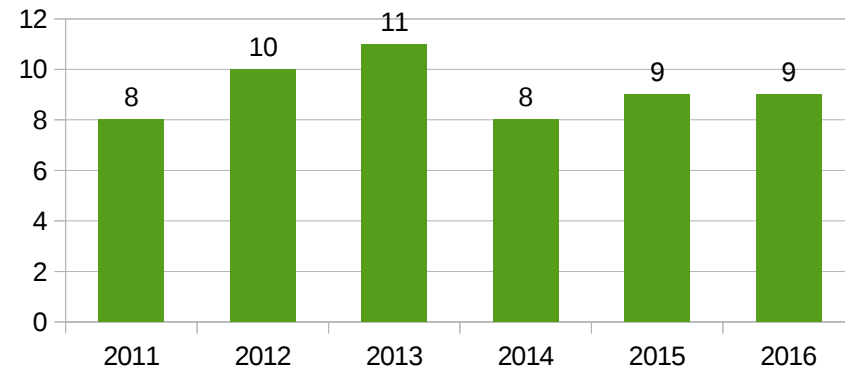
учасники



із званням «народний»



із званням «зразковий»



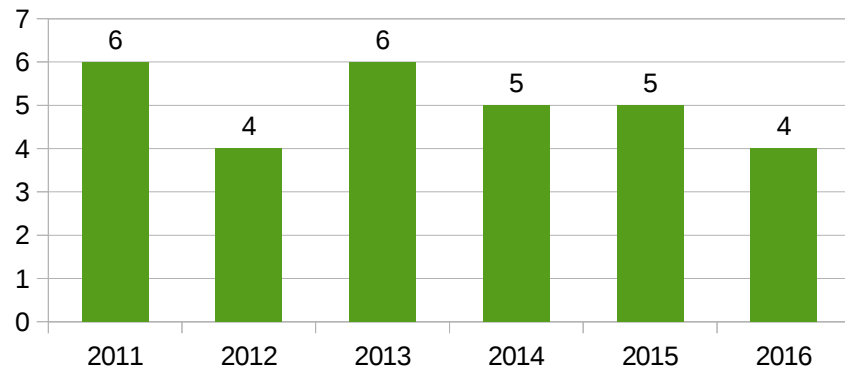
Таблиця № 10.

## ПІСНІ І ТАНЦЮ

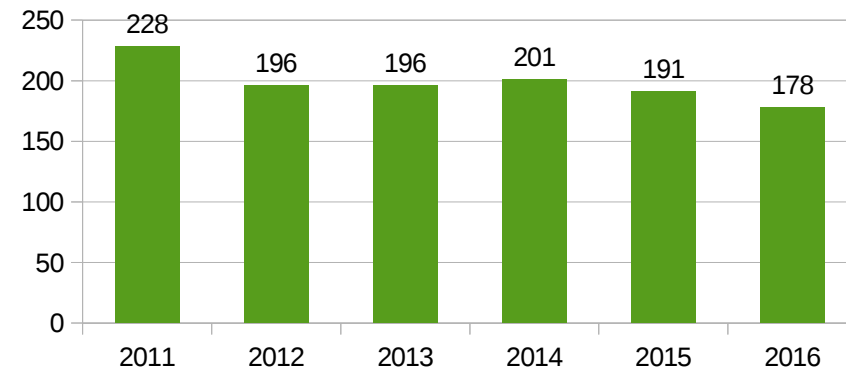
	РІК	Андрушівський	Баранівський	Бердичівський	Брусилівський	Хорошівський	Ємільчинський	Житомирський	Коростенський	Коростишівський	Лугинський	Любарський	Малинський	Народицький	Нов-Волинський	Овруцький	Олевський	Попільнянський	Радомишльський	Романівський	Ружинський	Пулинський	Черняхівський	Чуднівський	м. Бердичів	м. Житомир.	м. Коростень	м. Нов-Волинський	м. Малин	УСЬОГО
Усього	2011	1	0	0	0	0	0	0	0	0	0	2	0	0	0	0	0	0	0	0	0	0	1	0	1	0	0	1	0	6
	2012	1	0	0	0	0	0	0	0	0	0	0	0	0	0	0	0	0	0	0	0	0	1	0	1	0	0	1	0	4
	2013	1	0	0	0	1	0	0	0	0	0	0	0	0	0	0	0	0	0	0	0	0	1	0	1	0	0	2	0	6
	2014	1	0	0	0	1	0	0	0	0	0	0	0	0	0	0	0	0	0	0	0	0	1	0	1	0	0	1	0	5
	2015	1	0	0	0	1	0	0	0	0	0	0	0	0	0	0	0	0	0	0	0	0	1	0	1	0	0	1	0	5
	2016	1	0	0	0	0	0	0	0	0	0	0	0	0	0	0	0	0	0	0	0	0	0	1	0	1	0	0	1	0
учасники	2011	55	0	0	0	0	0	0	0	0	0	32	0	0	0	0	0	0	0	0	0	0	42	0	55	0	0	44	0	228
	2012	60	0	0	0	0	0	0	0	0	0	0	0	0	0	0	0	0	0	0	0	0	37	0	55	0	0	44	0	196
	2013	51	0	0	0	12	0	0	0	0	0	0	0	0	0	0	0	0	0	0	0	0	37	0	55	0	0	41	0	196
	2014	57	0	0	0	8	0	0	0	0	0	0	0	0	0	0	0	0	0	0	0	0	37	0	55	0	0	44	0	201
	2015	39	0	0	0	9	0	0	0	0	0	0	0	0	0	0	0	0	0	0	0	0	37	0	60	0	0	48	0	191
	2016	41	0	0	0	0	0	0	0	0	0	0	0	0	0	0	0	0	0	0	0	0	37	0	55	0	0	45	0	178
із званням «народний»	2011	1	0	0	0	0	0	0	0	0	0	0	0	0	0	0	0	0	0	0	0	0	1	0	1	0	0	1	0	4
	2012	1	0	0	0	0	0	0	0	0	0	0	0	0	0	0	0	0	0	0	0	0	1	0	1	0	0	1	0	4
	2013	1	0	0	0	0	0	0	0	0	0	0	0	0	0	0	0	0	0	0	0	0	1	0	1	0	0	2	0	5
	2014	1	0	0	0	0	0	0	0	0	0	0	0	0	0	0	0	0	0	0	0	0	1	0	1	0	0	1	0	4
	2015	1	0	0	0	0	0	0	0	0	0	0	0	0	0	0	0	0	0	0	0	0	0	0	1	0	0	1	0	3
2016	1	0	0	0	0	0	0	0	0	0	0	0	0	0	0	0	0	0	0	0	0	0	1	0	1	0	0	1	0	4
із званням «зразковий»		0 відсутні																												



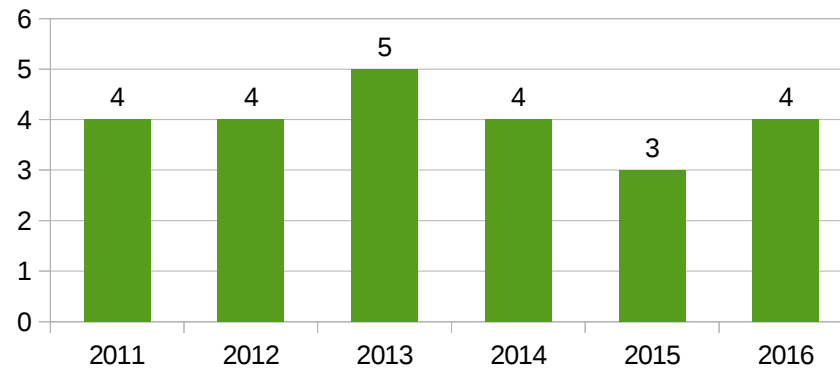
Пісні і танцю



учасники



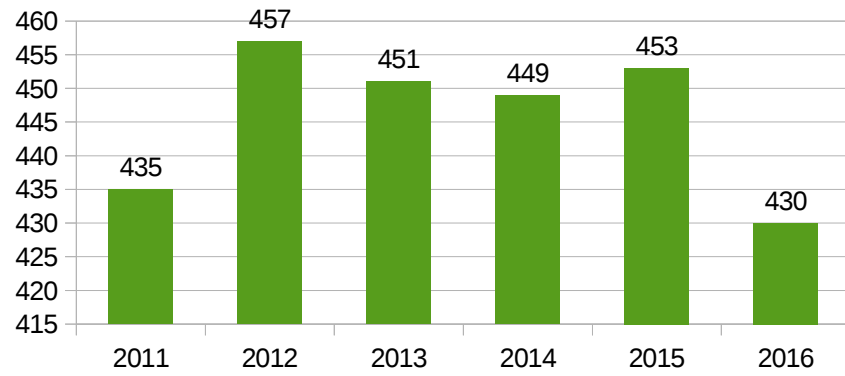
із званням «народний»



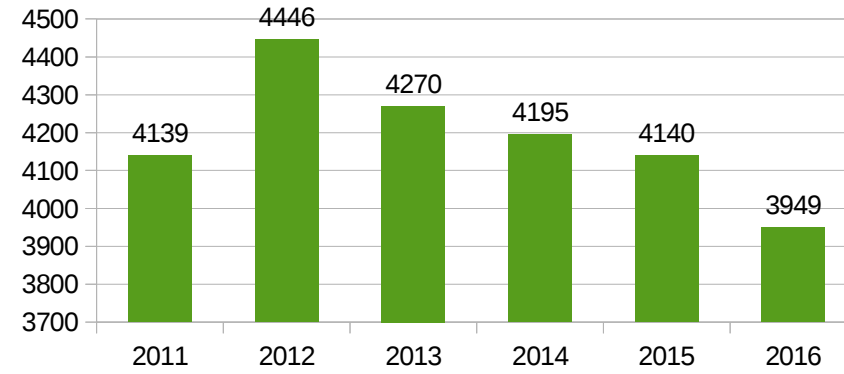
## ТЕАТРАЛЬНІ

	РІК	Андрушівський	Баранівський	Бердичівський	Брусилівський	Хорошівський	Ємільчинський	Житомирський	Коростенський	Коростишівський	Лугинський	Любарський	Малинський	Народичський	Нов-Волинський	Овруцький	Олевський	Попільнянський	Радомишльський	Романівський	Ружинський	Пулинський	Черняхівський	Чуднівський	м. Бердичів	м. Житомир.	м. Коростень	м. Нов-Волинський	м. Малин	УСЬОГО
Усього	2011	28	22	19	10	33	5	80	19	4	9	13	4	4	14	16	18	50	12	35	10	13	21	8	3	4	1	2	0	435
	2012	29	23	20	11	35	8	81	19	4	9	8	4	3	12	18	19	51	7	35	8	13	21	3	3	4	1	2	0	457
	2013	28	25	23	6	35	7	81	20	4	9	9	4	2	8	25	16	50	9	36	7	14	20	1	3	4	1	2	0	451
	2014	29	24	20	10	37	7	84	20	3	9	9	6	2	11	24	15	46	8	39	5	15	20	1	3	4	0	2	0	449
	2015	26	24	18	10	37	6	88	18	3	9	9	6	2	13	24	17	44	10	41	5	16	19	2	3	4	0	2	0	453
	2016	27	24	16	10	37	7	74	18	3	5	11	6	3	19	17	19	37	11	35	5	13	21	2	3	4	0	2	1	430
учасники	2011	268	221	191	117	300	53	506	153	58	65	99	29	32	142	191	176	596	215	353	117	136	179	79	50	67	15	38	0	4139
	2012	291	232	201	144	300	85	515	159	52	71	97	27	24	123	177	198	585	54	328	84	130	175	34	60	74	15	35	0	4446
	2013	257	242	226	68	290	62	509	171	59	67	102	27	17	89	246	166	581	79	341	78	153	158	22	65	70	15	35	0	4270
	2014	259	214	198	108	312	65	495	174	42	87	100	55	17	129	216	153	521	79	362	60	163	156	20	59	61	0	35	0	4195
	2015	224	219	181	112	312	56	525	154	49	59	111	49	18	136	201	163	423	110	363	57	153	147	35	56	45	0	42	0	4140
	2016	229	218	155	115	324	74	512	156	49	36	126	56	26	193	158	181	361	112	327	48	123	157	35	53	66	0	40	19	3949
із званням «народний»	2011	0	0	3	0	0	2	0	0	1	0	0	0	0	0	1	0	1	0	2	0	0	0	1	1	1	0	2	0	16
	2012	1	0	3	0	0	2	0	0	1	0	0	0	1	0	1	0	1	0	2	0	0	0	1	1	1	0	2	0	15
	2013	1	0	3	0	0	2	0	0	1	0	0	0	1	0	1	0	1	0	2	0	0	0	1	1	1	0	2	0	17
	2014	1	0	3	0	0	2	0	0	1	0	0	0	1	0	1	0	1	0	2	0	0	0	1	1	1	0	2	0	17
	2015	1	0	3	0	0	2	0	0	2	0	0	0	1	0	1	0	1	0	2	0	0	0	1	1	1	0	2	0	17
	2016	1	0	3	0	0	2	0	0	2	0	0	0	1	0	1	0	1	0	1	0	0	0	1	1	1	0	2	0	17
із званням «зразковий» 0 відсутні																														

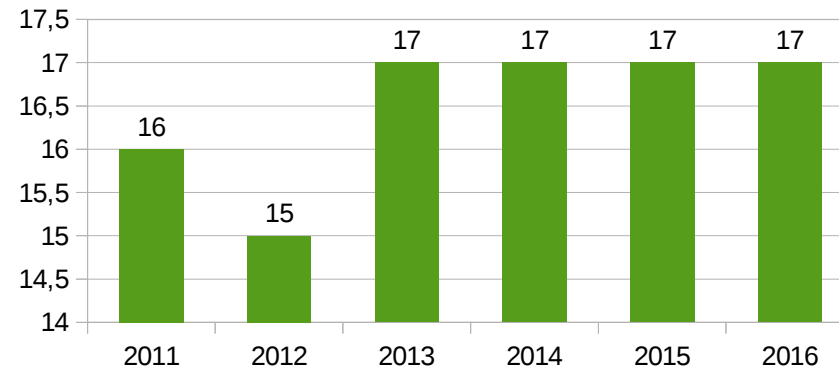
Театральні



учасники



із званням «народний»

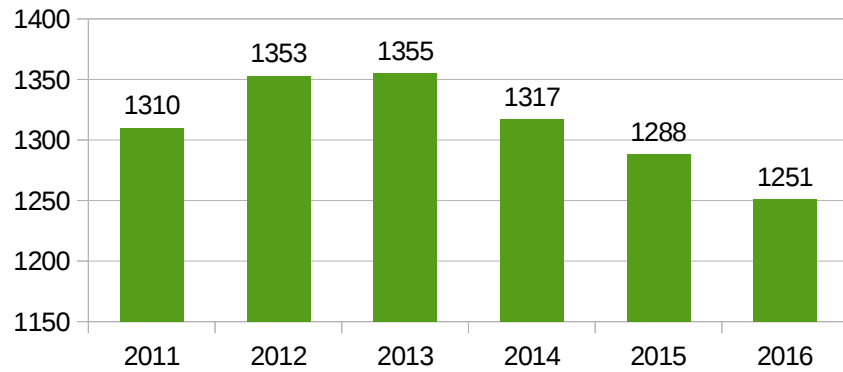


Таблиця № 12

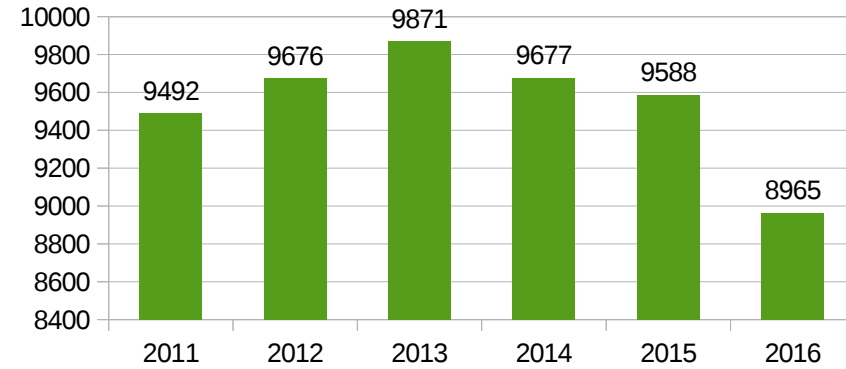
## ІНШІ

	РІК	Андрушівський	Баранівський	Бердичівський	Брусилівський	Хорошівський	Ємільчинський	Житомирський	Коростенський	Коростишівський	Лугинський	Любарський	Малинський	Народичський	Нов-Волинський	Овруцький	Олевський	Попільнянський	Радомишльський	Романівський	Ружинський	Пулинський	Черняхівський	Чуднівський	м. Бердичів	м. Житомир.	м. Коростень	м. Нов-Волинський	м. Мезин	УСЬОГО
Усього	2011	31	81	83	56	56	55	18	61	27	46	34	65	16	91	87	78	63	57	74	18	38	53	110	6	5	1	0	0	1310
	2012	33	82	85	53	56	54	20	59	28	43	53	60	17	94	88	84	59	50	75	20	38	48	142	6	5	1	0	0	1353
	2013	33	80	81	52	58	55	19	57	27	41	59	61	18	88	93	73	61	58	72	18	36	49	155	5	5	1	0	0	1355
	2014	29	81	79	54	62	52	16	61	29	45	60	57	1	85	80	78	42	51	77	16	39	50	160	5	6	1	1	0	1317
	2015	27	79	77	48	62	51	14	54	29	42	65	55	14	87	77	74	42	48	67	17	35	47	165	5	5	1	1	0	1288
	2016	28	73	73	46	63	45	17	54	29	38	65	47	18	69	67	74	36	39	66	16	33	39	203	4	5	1	1	2	1251
учасники	2011	223	579	591	464	449	309	109	381	156	190	294	392	108	602	624	576	590	446	506	155	246	423	789	191	84	15	0	0	9492
	2012	265	580	588	410	454	333	104	373	153	185	494	344	118	651	655	613	542	379	509	159	244	380	819	181	128	15	0	0	9676
	2013	273	571	539	415	506	318	104	362	145	170	509	364	134	598	671	546	518	460	481	155	239	376	1115	160	127	15	0	0	9871
	2014	215	589	528	466	465	298	83	405	170	194	524	346	6	568	558	624	374	398	532	138	255	386	1186	160	176	15	18	0	9677
	2015	218	542	516	385	470	300	80	347	164	308	570	332	107	626	581	573	361	403	512	127	226	363	1157	166	121	15	18	0	9588
	2016	224	480	506	373	483	281	111	351	160	176	566	305	139	476	545	584	335	305	492	141	222	310	1120	100	128	24	18	1	8965
із званням «народний»	2011	0	1	0	1	0	0	0	0	0	1	0	2	0	3	0	0	0	0	0	0	0	3	0	1	1	0	0	0	13
	2012	0	1	0	0	0	0	0	0	0	1	0	1	0	3	0	0	0	5	0	0	0	2	0	1	1	0	0	0	15
	2013	4	1	0	0	0	0	0	1	3	1	0	1	0	5	0	0	0	0	0	0	0	3	0	1	1	0	0	0	21
	2014	2	1	0	3	0	2	0	2	3	1	0	1	0	5	0	1	0	5	0	0	0	1	0	1	1	0	0	0	29
	2015	2	1	0	3	0	2	1	2	2	1	0	1	0	5	0	0	0	5	0	0	0	1	0	1	0	0	0	0	27
	2016	2	1	0	3	1	2	1	2	2	2	0	1	0	5	0	0	1	5	0	0	0	1	0	1	0	0	0	0	30
із званням «сразковий»	2011	0	0	0	0	0	0	0	0	0	0	0	0	0	1	0	0	0	0	0	0	0	0	0	0	0	0	0	0	1
	2012	0	0	0	0	0	0	0	0	0	0	0	0	0	1	0	0	0	0	0	0	0	0	0	0	0	0	0	0	1
	2013	0	0	0	0	0	0	0	0	0	0	0	0	0	1	0	0	0	0	0	0	0	0	0	0	0	0	0	0	1
	2014	1	0	0	1	0	0	0	0	0	0	0	0	0	1	0	1	0	0	0	0	0	0	1	0	0	0	1	0	6
	2015	1	0	0	1	0	0	0	0	0	0	0	0	0	1	0	0	0	0	0	0	0	0	1	0	0	0	1	0	5
	2016	1	0	0	1	0	0	0	0	0	0	0	0	0	1	0	0	0	0	0	0	0	0	1	0	1	0	1	0	6

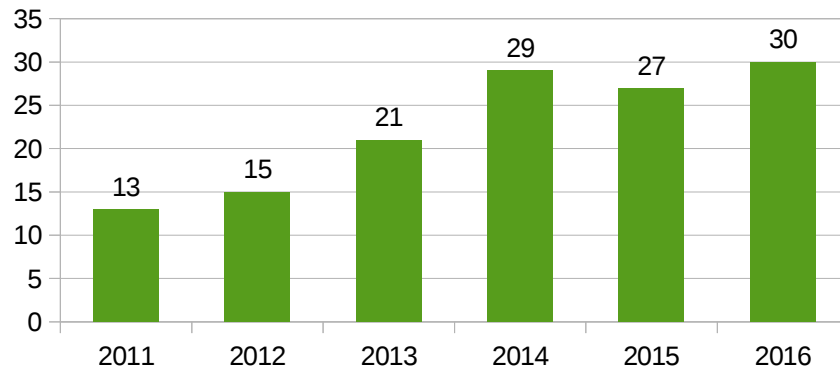
Інші



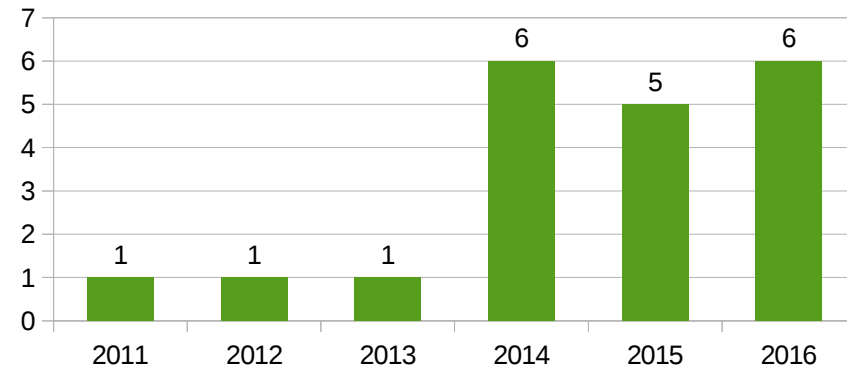
учасники



із званням «народний»



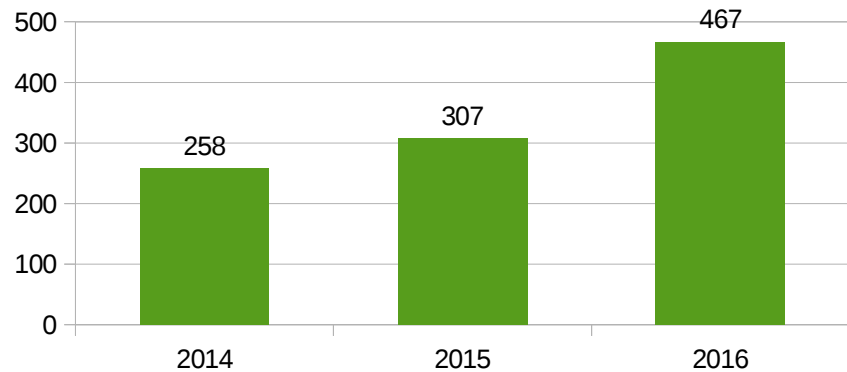
із званням «зразковий»



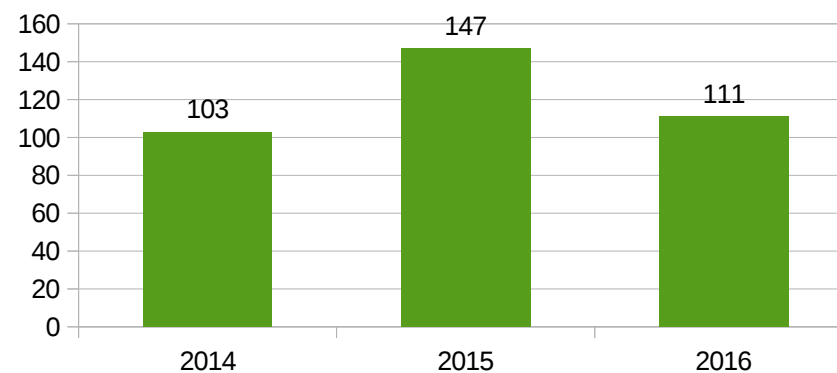
## Чисельність працівників за освітою і стажем роботи

	РІК	Андрушівський	Баранівський	Бердичівський	Брусилівський	Хорошівський	Ємільчинський	Житомирський	Коростенський	Коростишівський	Лугинський	Любарський	Малинський	Народицький	Нов-Волинський	Овруцький	Олевський	Попільнянський	Радомишльський	Романівський	Ружинський	Пулинський	Черняхівський	Чуднівський	м. Бердичів	м. Житомир.	м. Коростень	м. Нов-Волинський	м. Малин	УСЬОГО
Повну вищу усього	2014	16	6	10	5	14	8	21	10	7	3	6	8	4	17	10	2	14	8	8	4	5	5	15	15	14	10	5	8	258
	2015	58	8	9	5	15	8	25	7	10	3	9	8	4	17	10	5	12	11	8	5	3	2	18	14	12	9	4	8	307
	2016	17	8	11	5	16	10	29	9	8	3	4	9	4	17	6	6	7	14	16	7	3	5	14	17	16	1	5	8	467
з них в селі	2014	4	2	3	2	3	8	19	3	3	2	2	3	1	16	5	1	8	4	4	1	4	0	5	0	0	0	0	0	103
	2015	33	3	2	2	5	6	23	4	7	2	4	3	1	17	5	4	8	5	3	2	2	0	6	0	0	0	0	0	147
	2016	3	3	6	2	5	7	27	3	4	2	1	4	0	17	2	5	2	7	4	4	1	0	2	0	0	0	0	0	111
базову вищу усього	2014	2	1	3	0	12	0	6	0	5	2	0	0	8	3	15	3	0	17	1	2	5	1	0	1	2	0	0	0	89
	2015	14	0	3	0	11	0	5	0	4	2	0	0	7	1	0	5	36	4	0	0	3	1	0	1	2	0	0	0	99
	2016	0	0	17	0	12	0	4	0	0	2	0	0	7	1	0	10	0	19	0	3	9	1	0	1	2	0	0	0	88
з них в селі	2014	1	1	0	0	6	0	6	0	3	2	0	0	0	3	7	3	0	0	0	2	2	0	0	0	0	0	0	0	36
	2015	2	0	0	0	5	0	5	0	1	2	0	0	0	1	0	4	25	2	0	0	1	0	0	0	0	0	0	0	48
	2016	0	0	15	0	6	0	4	0	0	2	0	0	0	1	0	8	0	14	0	3	5	0	0	0	0	0	0	0	58
неповну вищу усього	2014	26	35	46	10	26	33	40	23	28	12	32	35	10	62	30	38	24	30	37	46	23	32	20	30	24	25	14	2	793
	2015	1	33	41	10	26	34	52	23	24	15	31	34	9	61	53	30	13	21	41	49	22	31	19	31	23	26	14	2	769
	2016	27	33	27	10	24	29	48	22	22	16	27	36	10	61	35	30	35	13	32	44	16	28	18	30	17	20	15	2	727
з них в селі	2014	16	26	39	6	20	25	39	17	22	6	27	25	10	61	30	30	13	23	25	31	19	20	10	0	0	0	0	0	540
	2015	1	26	34	6	22	26	50	16	19	9	25	25	9	60	48	22	12	14	27	35	18	19	10	0	0	0	0	0	533
	2016	19	26	17	6	18	22	46	46	15	16	10	24	26	10	60	29	23	21	18	8	30	14	16	9	0	0	0	0	486
Зі стажем культурно-освітньої роботи понад 5 років усього	2014	53	49	52	16	50	39	64	52	28	22	41	46	30	78	68	45	47	33	50	60	48	38	71	24	30	32	19	9	1194
	2015	30	50	50	18	52	46	70	51	35	22	37	45	28	74	70	44	57	33	43	56	40	39	67	41	28	32	20	9	1187
	2016	57	50	50	18	53	37	71	50	28	24	35	47	26	74	64	42	49	26	44	59	37	40	65	37	28	26	18	9	1164
з них в селі	2014	31	34	42	12	21	36	62	41	21	16	31	36	22	77	53	36	30	29	32	42	40	27	50	0	0	0	0	0	821
	2015	20	35	40	13	26	35	68	41	29	16	28	35	19	73	65	35	42	29	29	40	33	28	45	0	0	0	0	0	824
	2016	31	35	38	13	25	29	69	42	20	16	31	33	17	73	56	32	32	20	31	43	32	29	42	0	0	0	0	0	789

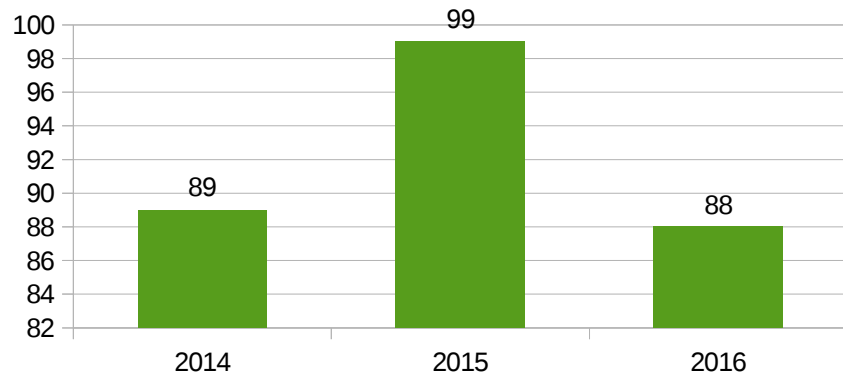
Повна вища освіта усього



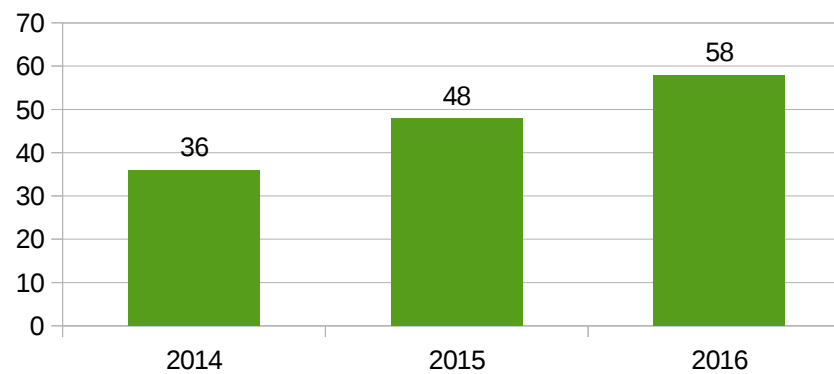
з них в селі



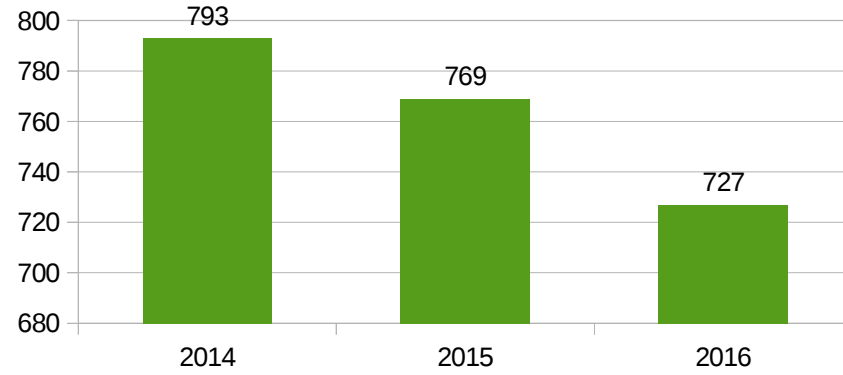
базову вищу усього



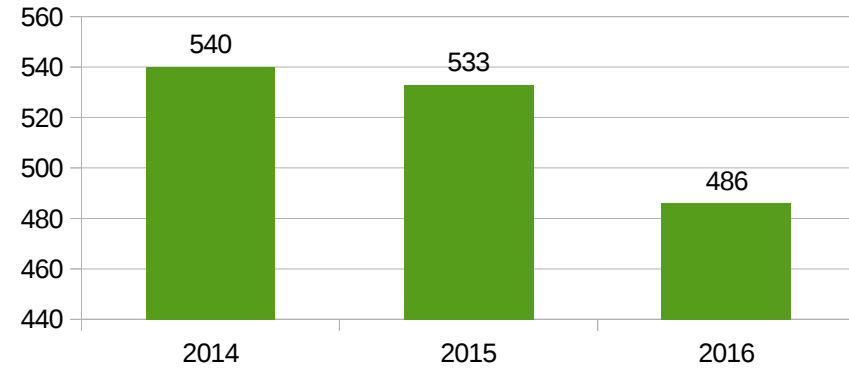
з них в селі



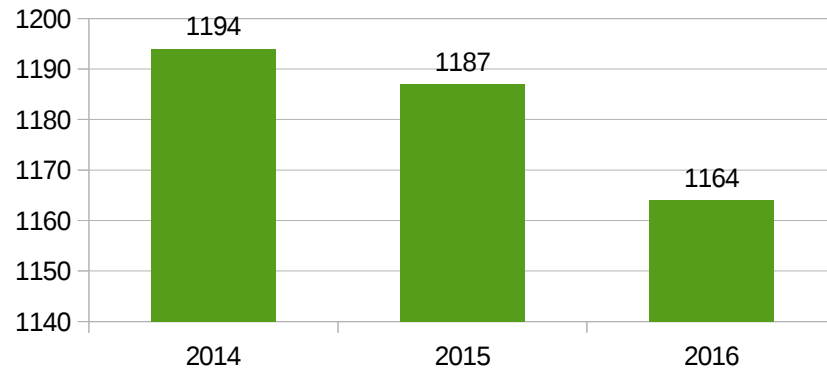
неповну вищу усього



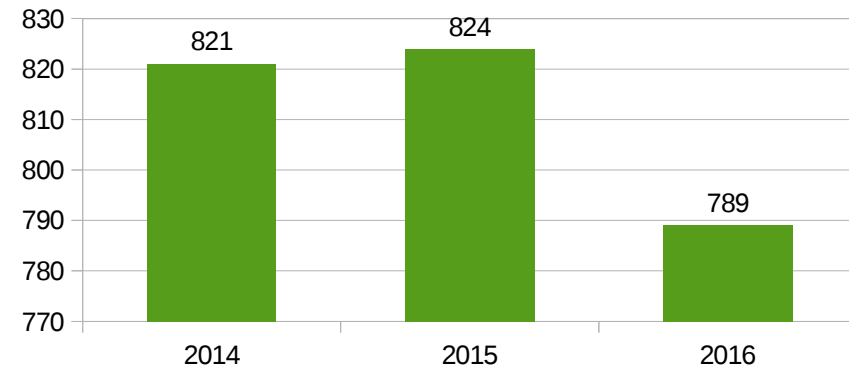
з них в селі



Зі стажем культ-освітньої роботи понад 5 років усього



з них в селі





**Житомирський обласний Центр народної творчості**

**працює щоденно від 9-00 до 18-00**

**Вихідні: субота та неділя**

**Наша адреса: м. Житомир, вул. Трипільська, 5**

**Телефони: 240-886, 242-840.**

<http://tvorchist.com.ua/>

**zhocnt@ukr.net**

**НАБІР ТА ВПОРЯДКУВАННЯ, ДІАГРАМИ: - *Ільїнець О.П.- заступник директора ЖОЦНТ,***

**- *Сидоренко С.О. - методист ЖОЦНТ, Бабій Г.Ю.-методист ЖОЦНТ***

**«КЛУБНА ЖИТОМИРЩИНА В ЦИФРАХ (2011-2016рр.)»**

**м. Житомир, 2017р. стор.- 33.**